

# Analiza Cen Imprez Turystycznych **LATO 2016**

*sporządzona dla*



*Warszawa, 11 kwietnia 2016*



## Data Analizy: 08.04.2016

- data planowanego wyjazdu turystycznego: 01.08.2016–07.08.2016
- impreza 7-dniowa,
- wylot z Warszawy,
- cena 1 osoby dorosłej w pokoju 2-osobowym



## Średnia cena

- średnia cena to średnia z cen osoby dorosłej w pokoju 2-osobowym w danej destynacji po odjęciu 1/3 cen najdroższych i najmniej popularnych wśród polskich klientów hoteli z danej kategorii
- do zestawień cen średnich wzięto pod uwagę touroperatorów mających w ofercie co najmniej 1 hotel z danej kategorii i z danej destynacji



## Odbiorcy

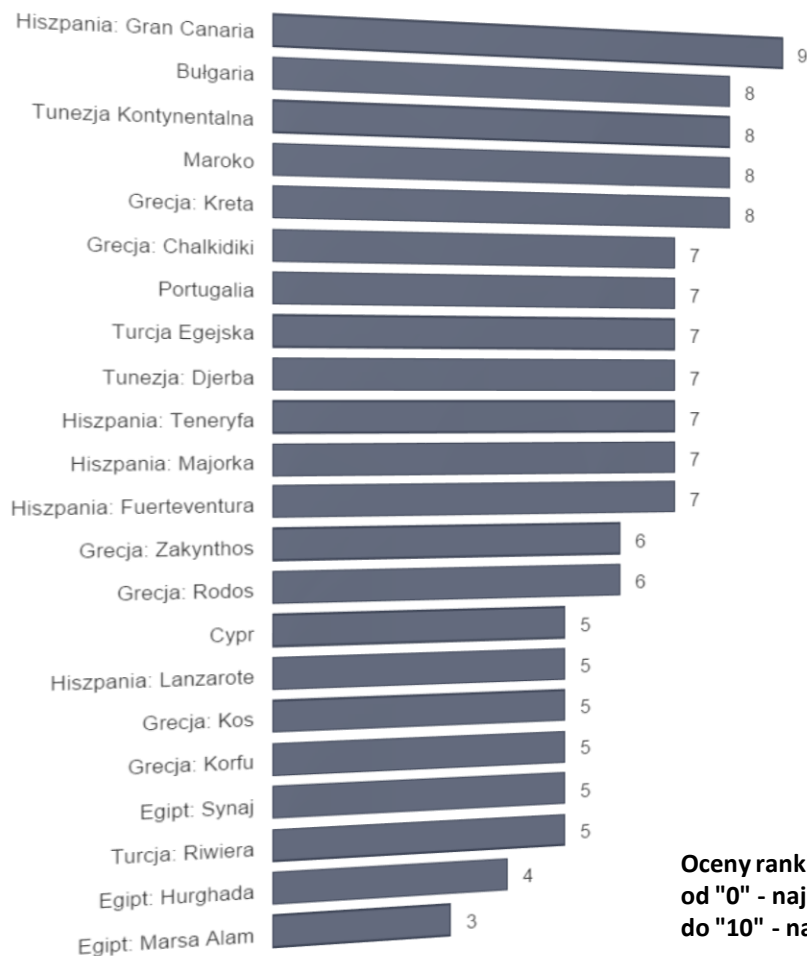
- Agenci turystyczni, partnerzy portalu [www.wczasopedia.pl](http://www.wczasopedia.pl),

# Aktualny Ranking Atrakcyjności Turystycznej Destynacji

Które destynacje są najbardziej atrakcyjne w sierpniu LATO 2016 ?

GDZIE na wczasy: Atrakcyjność Turystyczna Destynacji (czyli bez uwzględnienia cen biur podróży)

sierpień



Indeks Atrakcyjności Turystycznej UWZGLĘDNIA w danym miesiącu wyjazdu:



warunki klimatyczne i temperaturę wody w morzu



jakość plaż w destynacji



wskaźnik atrakcji w destynacji



wskaźnik cen w destynacji



wskaźnik cen wycieczek organizowanych samodzielnie w destynacji

Indeks Atrakcyjności Turystycznej NIE UWZGLĘDNIA w danym miesiącu wyjazdu:



~~cen pakietów turystycznych oferowanych przez biura podróży~~

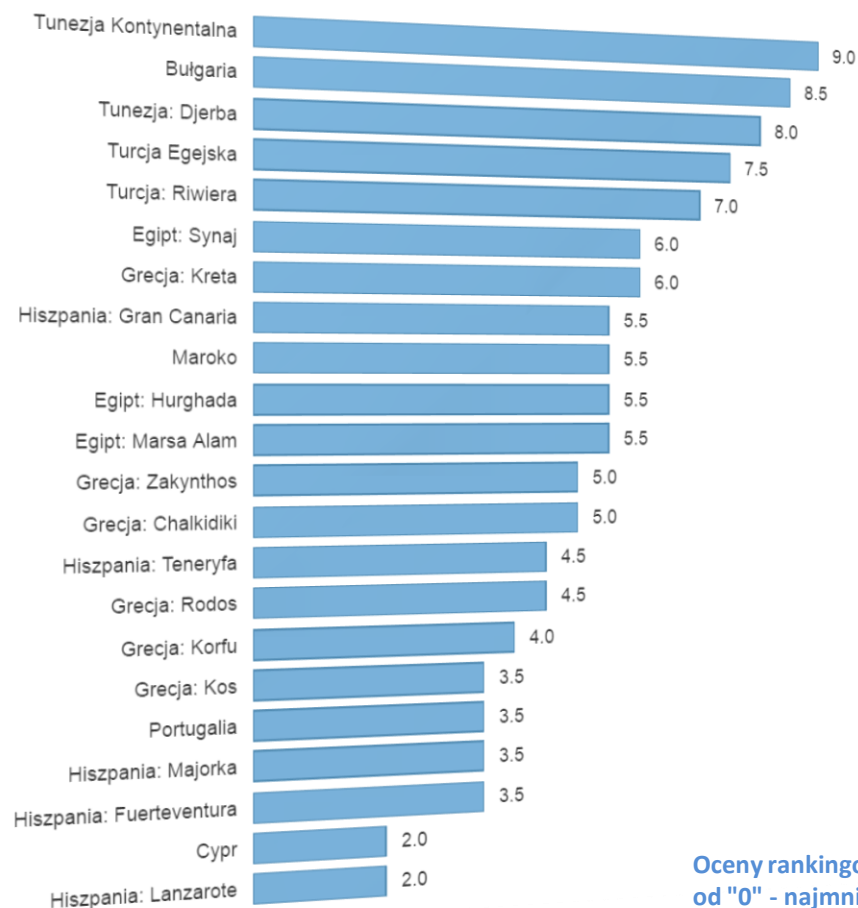
Oceny rankingowe są podane w skali:  
od "0" - najmniej atrakcyjna  
do "10" - najbardziej atrakcyjna

# Aktualny Ranking Opłacalności Destynacji

Gdzie najbardziej opłaca się wyjechać na początku sierpnia LATO 2016 ?

GDZIE na wczasy: Ranking Destynacji - hotele 4\* i 4,5\*

sierpień



## Indeks Opłacalności Destynacji

UWZGLĘDNIA w danym miesiącu wyjazdu:



warunki klimatyczne  
i temperaturę wody w morzu



jakość plaż w destynacji



wskaźnik atrakcji w destynacji



wskaźnik cen w destynacji



wskaźnik cen wycieczek  
organizowanych samodzielnie w destynacji

## ORAZ



ceny pakietów turystycznych oferowanych  
przez biura podróży

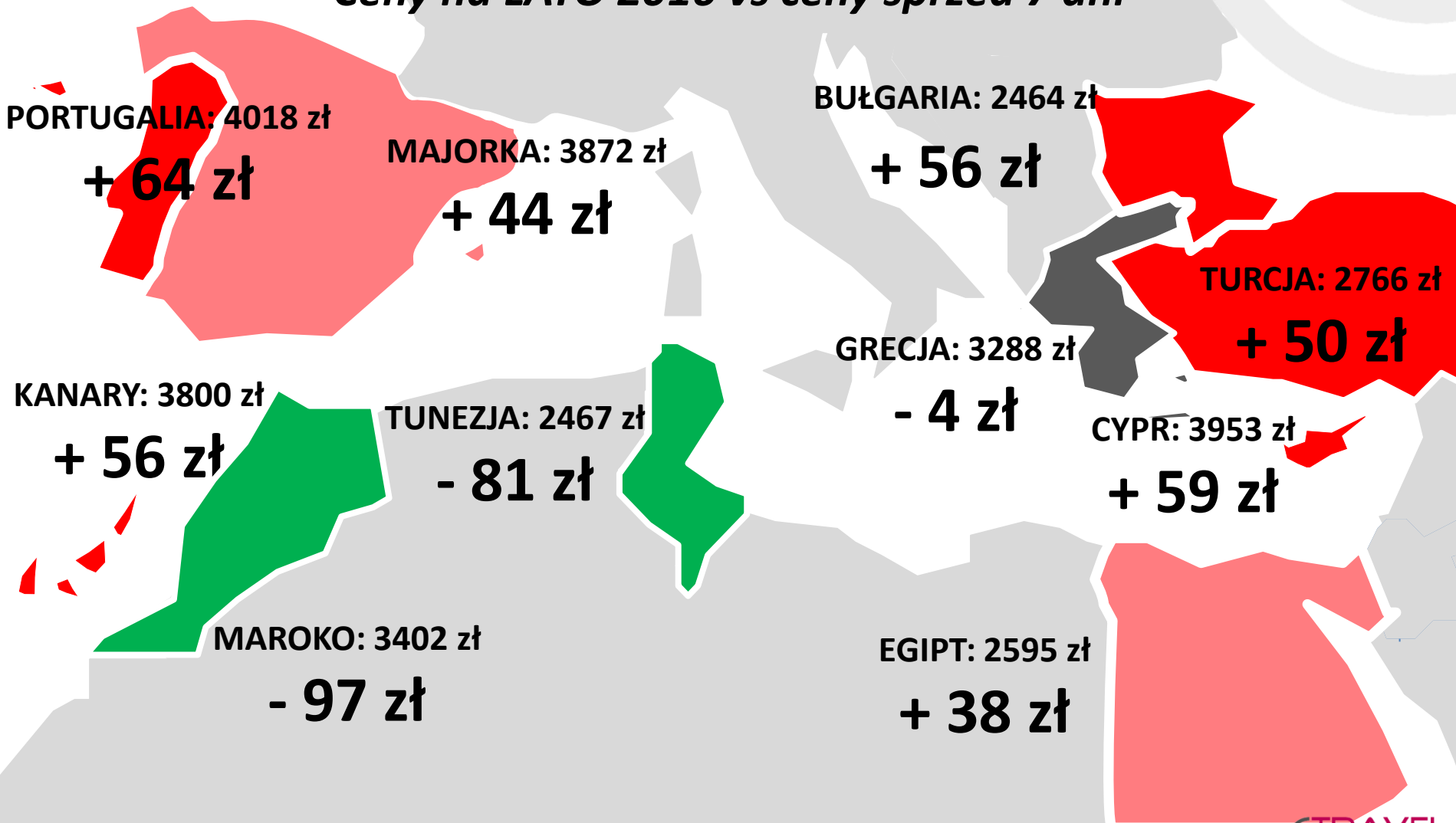
Oceny rankingowe są podane w skali:  
od "0" - najmniej opłacalna, najmniejsze value for money (VFM),  
do "10" - najbardziej opłacalna, największe value for money (VFM)

# RYNEK: LATO 2016 - All Inclusive

Średnie ceny imprez turystycznych i ich zmiany vs 7 dni wcześniej



## Ceny na LATO 2016 vs ceny sprzed 7 dni





**Ceny na sierpień LATO 2016 vs ceny sprzed 7 dni:**

**Ceny wzrosły o średnio 17 zł (+ 0,5 %)**

*Największe spadki średnich cen vs poprzedni tydzień*

<b>Tunezja: Dżerba</b>	<b>- 10,2%</b>	<b>- 284 zł</b>
<b>Grecja: Chalkidiki</b>	<b>- 6,7%</b>	<b>- 276 zł</b>
<b>Maroko</b>	<b>- 2,8%</b>	<b>- 97 zł</b>

*Największe wzrosty średnich cen vs poprzedni tydzień*

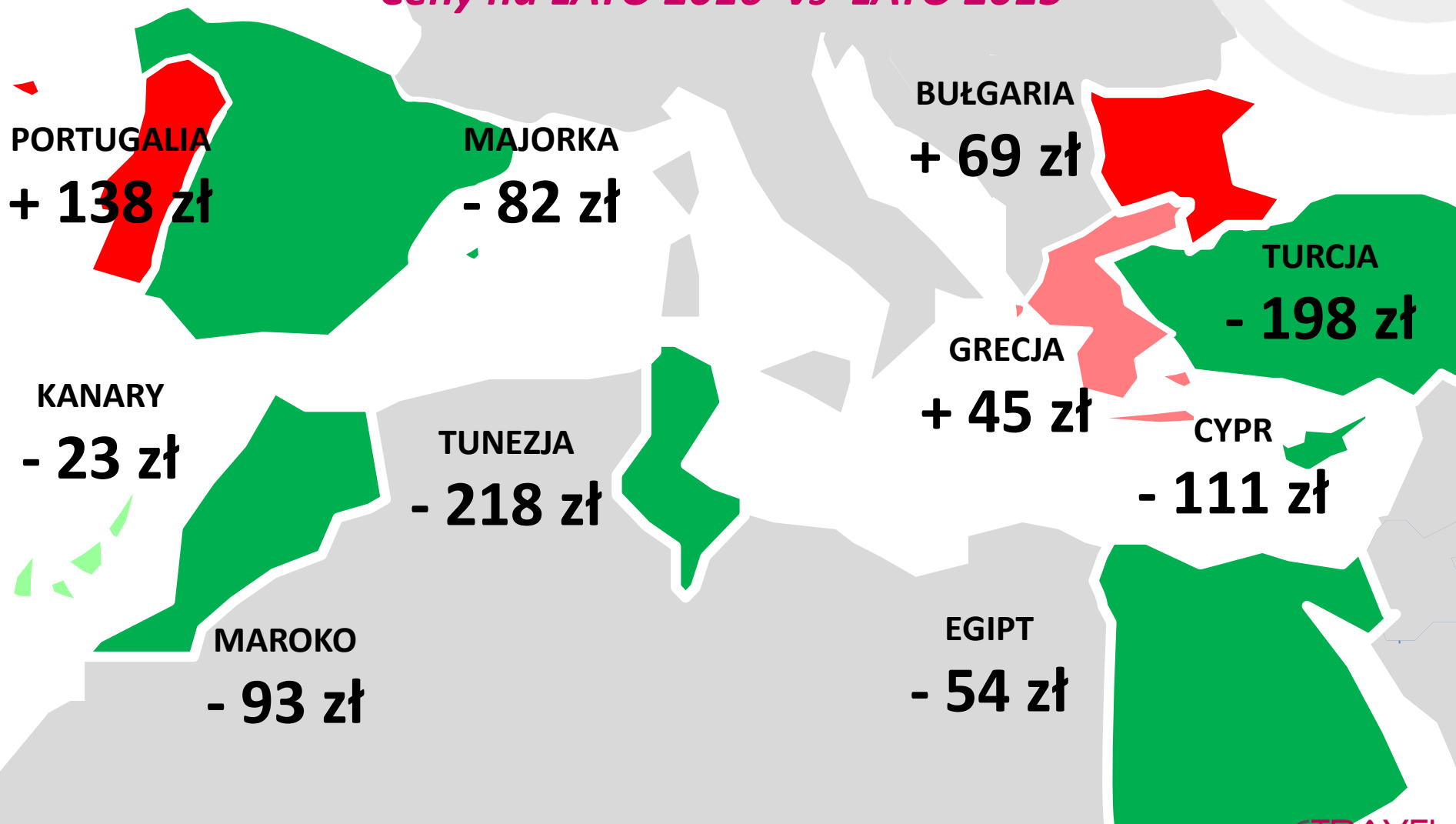
<b>Hiszpania: Gran Canaria</b>	<b>+ 2,9%</b>	<b>+ 104 zł</b>
<b>Hiszpania: Lanzarote</b>	<b>+ 2,0%</b>	<b>+ 79 zł</b>
<b>Turcja: Riwiera</b>	<b>+ 2,6%</b>	<b>+ 70 zł</b>

# RYNEK: LATO 2016 - All Inclusive

Zmiany średnich cen imprez turystycznych vs rok poprzedni



## Ceny na LATO 2016 vs LATO 2015





Ceny na sierpień 2016 vs sierpień 2015:

**Ceny są niższe o średnio o 39 zł (-1,2%)**

Największe spadki średnich cen

**Tunezja: Dżerba**

**- 11,4%**

**- 323 zł**

**Turcja Egejska**

**- 8,5%**

**- 253 zł**

**Hiszpania: Teneryfa**

**- 5,6%**

**- 222 zł**

Największe wzrosty średnich cen

**Grecja: Chalkidiki**

**+ 11,4%**

**+ 394 zł**

**Hiszpania: Lanzarote**

**+ 4,0%**

**+ 155 zł**

**Portugalia**

**+ 3,6%**

**+ 138 zł**



# RYNEK: LATO 2016 sierpień All Inclusive

Ceny średnie hoteli 3 – 3,5 gwiazdkowych: 7 dni + All Inclusive + z Warszawy



## Zestawienie średnich cen hoteli 3\* oraz indeksów atrakcyjności i opłacalności na najważniejszych kierunkach



kierunek	Indeks Atrakcyjności	średnie ceny (zmiana)	Indeks Opłacalności	zmiana ceny (vs rok poprzedni)	Najbardziej korzystne ceny	
Bułgaria	8	2242 zł (+ 68 zł)	8,5	(+ 41 zł)	TUI Best Reisen	1707 zł 2080 zł
Cypr	4	3949 zł (+ 158 zł)	1	(+ 52 zł)	Itaka Ecco Holiday	2637 zł 3616 zł
Egipt: Hurghada	4	2323 zł (+ 121 zł)	5	(+ 13 zł)	Sun & Fun Wezyr	2169 zł 2215 zł
Egipt: Marsa Alam	3	----- (-----)	----	(-----)	----- -----	----- -----
Egipt: Synaj	5	2270 zł (+ 29 zł)	5,5	(- 168 zł)	Sun & Fun Exim Tours	2260 zł 2289 zł

# RYNEK: LATO 2016 sierpień All Inclusive

Ceny średnie hoteli 3 – 3,5 gwiazdkowych: 7 dni + All Inclusive + z Warszawy



Zestawienie średnich cen hoteli 3\* oraz indeksów atrakcyjności i opłacalności na najważniejszych kierunkach c.d.



kierunek	Indeks Atrakcyjności	średnie ceny (zmiana)	Indeks Opłacalności	zmiana ceny (vs rok poprzedni)	Najbardziej korzystne ceny	
Grecja: Chalkidiki	7	2709 zł (- 32 zł)	5	(+ 107 zł)	Grecos Neckermann	2390 zł 2522 zł
Grecja: Korfu	5	2846 zł (+ 41 zł)	4	(+ 112 zł)	Rainbow Net Holiday	2379 zł 2502 zł
Grecja: Kos	5	2697 zł (+ 28 zł)	4,5	(- 75 zł)	Grecos Net Holiday	2310 zł 2379 zł
Grecja: Kreta	8	2550 zł (+ 32 zł)	7,5	(- 18 zł)	Rainbow Exim Tours	2207 zł 2332 zł
Grecja: Rodos	6	2552 zł (+ 11 zł)	5,5	(+ 23 zł)	7islands Rainbow	2240 zł 2326 zł
Grecja: Zakynthos	6	2761 zł (+ 10 zł)	5	(- 44 zł)	Sun & Fun Best Reisen	2563 zł 2641 zł

# RYNEK: LATO 2016 sierpień All Inclusive

Ceny średnie hoteli 3 – 3,5 gwiazdkowych: 7 dni + All Inclusive + z Warszawy



Zestawienie średnich cen hoteli 3\* oraz indeksów atrakcyjności i opłacalności na najważniejszych kierunkach c.d.



kierunek	Indeks Atrakcyjności	średnie ceny (zmiana)	Indeks Opłacalności	zmiana ceny (vs rok poprzedni)	Najbardziej korzystne ceny	
Hiszpania: Fuerteventura	7	3224 zł (+ 17 zł)	4	(- 175 zł)	TUI Best Reisen	2913 zł 3113 zł
Hiszpania: Gran Canaria	9	3352 zł (+ 104 zł)	5,5	(- 163 zł)	Exim Tours TUI	3044 zł 3225 zł
Hiszpania: Lanzarote	5	3499 zł (- 17 zł)	2	(+ 272 zł)	Rainbow Neckermann	2980 zł 3364 zł
Hiszpania: Majorka	7	3165 zł (+ 24 zł)	4,5	(+ 18 zł)	TUI Wezyr	2960 zł 3003 zł
Hiszpania: Teneryfa	7	3112 zł (- 35 zł)	5	(- 278 zł)	TUI Wezyr	2971 zł 3012 zł

# RYNEK: LATO 2016 sierpień All Inclusive

Ceny średnie hoteli 3 – 3,5 gwiazdkowych: 7 dni + All Inclusive + z Warszawy



Zestawienie średnich cen hoteli 3\* oraz indeksów atrakcyjności i opłacalności na najważniejszych kierunkach c.d.



kierunek	Indeks Atrakcyjności	średnie ceny (zmiana)	Indeks Opłacalności	zmiana ceny (vs rok poprzedni)	Najbardziej korzystne ceny	
Maroko	8	2960 zł (+ 6 zł)	5,5	(- 155 zł)	Exim Tours Rainbow	2539 zł 2700 zł
Portugalia	7	3596 zł (+ 31 zł)	3,5	(+ 75 zł)	Rainbow Net Holiday	3427 zł 3619 zł
Tunezja Kontynentalna	8	2104 zł (- 16 zł)	9	(- 64 zł)	Exim Tours Sun & Fun	2059 zł 2078 zł
Tunezja: Djerba	7	2275 zł (- 52 zł)	7,5	(- 84 zł)	Sun & Fun -----	2275 zł -----
Turcja Egejska	7	2044 zł (- 24 zł)	8	(- 136 zł)	TUI Exim Tours	1858 zł 1959 zł
Turcja: Riwiera	5	1975 zł (+ 46 zł)	7,5	(- 187 zł)	Wezyr Exim Tours	1754 zł 1913 zł

# RYNEK: LATO 2016 sierpień All Inclusive

Ceny średnie hoteli 4 – 4,5 gwiazdkowych: 7 dni + All Inclusive + z Warszawy



Zestawienie średnich cen hoteli 4\* oraz indeksów atrakcyjności i opłacalności na najważniejszych kierunkach



kierunek	Indeks Atrakcyjności	średnie ceny (zmiana)	Indeks Opłacalności	zmiana ceny (vs rok poprzedni)	Najbardziej korzystne ceny	
<b>Bułgaria</b>	<b>8</b>	<b>2494 zł</b> (+ 45 zł)	<b>8,5</b>	(+ 71 zł)	TUI Prima Holiday	2191 zł 2437 zł
<b>Cypr</b>	<b>5</b>	<b>3948 zł</b> (+ 86 zł)	<b>2</b>	(+ 235 zł)	Itaka Rainbow	3502 zł 3871 zł
<b>Egipt: Hurghada</b>	<b>4</b>	<b>2492 zł</b> (+ 14 zł)	<b>5,5</b>	(+ 17 zł)	Wezyr Sun & Fun	2241 zł 2552 zł
<b>Egipt: Marsa Alam</b>	<b>3</b>	<b>2365 zł</b> (+ 28 zł)	<b>5,5</b>	(- 49 zł)	Wezyr Exim Tours	2179 zł 2314 zł
<b>Egipt: Synaj</b>	<b>5</b>	<b>2440 zł</b> (+ 54 zł)	<b>6</b>	(- 62 zł)	Wezyr Rainbow	2182 zł 2392 zł

# RYNEK: LATO 2016 sierpień All Inclusive

Ceny średnie hoteli 4 – 4,5 gwiazdkowych: 7 dni + All Inclusive + z Warszawy



Zestawienie średnich cen hoteli 4\* oraz indeksów atrakcyjności i opłacalności na najważniejszych kierunkach c.d.



kierunek	Indeks Atrakcyjności	średnie ceny (zmiana)	Indeks Opłacalności	zmiana ceny (vs rok poprzedni)	Najbardziej korzystne ceny	
Grecja: Chalkidiki	7	3179 zł (- 216 zł)	5	(+ 297 zł)	Grecos Itaka	2655 zł 2800 zł
Grecja: Korfu	5	3345 zł (+ 11 zł)	4	(+ 7 zł)	Rainbow Wezyr	2692 zł 2833 zł
Grecja: Kos	5	3334 zł (- 8 zł)	3,5	(- 110 zł)	Rainbow Itaka	2618 zł 2939 zł
Grecja: Kreta	8	3256 zł (+ 14 zł)	6	(+ 99 zł)	Net Holiday Best Reisen	2797 zł 2943 zł
Grecja: Rodos	6	3362 zł (+ 36 zł)	4,5	(+ 71 zł)	Rainbow Net Holiday	2798 zł 2939 zł
Grecja: Zakynthos	6	3158 zł (+ 29 zł)	5	(- 24 zł)	Net Holiday Wezyr	2813 zł 2893 zł

# RYNEK: LATO 2016 sierpień All Inclusive

Ceny średnie hoteli 4 – 4,5 gwiazdkowych: 7 dni + All Inclusive + z Warszawy



Zestawienie średnich cen hoteli 4\* oraz indeksów atrakcyjności i opłacalności na najważniejszych kierunkach c.d.



kierunek	Indeks Atrakcyjności	średnie ceny (zmiana)	Indeks Opłacalności	zmiana ceny (vs rok poprzedni)	Najbardziej korzystne ceny	
Hiszpania: Fuerteventura	7	4007 zł (+ 55 zł)	3,5	(+ 216 zł)	Exim Tours Ecco Holiday	3539 zł 3909 zł
Hiszpania: Gran Canaria	9	3905 zł (+ 43 zł)	5,5	(- 180 zł)	Exim Tours Itaka	3649 zł 3891 zł
Hiszpania: Lanzarote	5	4129 zł (+ 133 zł)	2	(+ 68 zł)	Itaka Rainbow	3632 zł 3755 zł
Hiszpania: Majorka	7	4293 zł (+ 69 zł)	3,5	(- 121 zł)	7islands Exim Tours	3305 zł 3307 zł
Hiszpania: Teneryfa	7	3795 zł (+ 17 zł)	4,5	(- 202 zł)	Exim Tours Itaka	3345 zł 3583 zł

# RYNEK: LATO 2016 sierpień All Inclusive

Ceny średnie hoteli 4 – 4,5 gwiazdkowych: 7 dni + All Inclusive + z Warszawy



Zestawienie średnich cen hoteli 4\* oraz indeksów atrakcyjności i opłacalności na najważniejszych kierunkach c.d.



kierunek	Indeks Atrakcyjności	średnie ceny (zmiana)	Indeks Opłacalności	zmiana ceny (vs rok poprzedni)	Najbardziej korzystne ceny	
Maroko	8	3254 zł (- 51 zł)	5,5	(- 154 zł)	Itaka Exim Tours	2976 zł 3146 zł
Portugalia	7	4155 zł (+ 93 zł)	3,5	(+ 125 zł)	TUI Itaka	3951 zł 4077 zł
Tunezja Kontynentalna	8	2398 zł (- 2 zł)	9	(- 145 zł)	Sun & Fun Itaka	2258 zł 2315 zł
Tunezja: Djerba	7	2516 zł (- 384 zł)	8	(- 326 zł)	Sun & Fun -----	2516 zł -----
Turcja Egejska	7	2521 zł (+ 20 zł)	7,5	(- 142 zł)	Itaka Wezyr	2367 zł 2387 zł
Turcja: Riwiera	5	2433 zł (+ 65 zł)	7	(- 149 zł)	Wezyr Exim Tours	2036 zł 2250 zł



# RYNEK: LATO 2016 sierpień All Inclusive

Ceny średnie hoteli 5 – 5,5 gwiazdkowych: 7 dni + All Inclusive + z Warszawy



Zestawienie średnich cen hoteli 5\* oraz indeksów atrakcyjności i opłacalności na najważniejszych kierunkach



kierunek	Indeks Atrakcyjności	Śre(+dnie ceny (zmiana)	Indeks Opłacalności	zmiana ceny (vs rok poprzedni)	Najbardziej korzystne ceny	
Bułgaria	8	3228 zł (+ 119 zł)	7,5	(+ 148 zł)	TUI Best Reisen	2636 zł 2788 zł
Cypr	5	3976 zł (- 171 zł)	3	(- 1070zł)	Itaka Rainbow	3640 zł 4039 zł
Egipt: Hurghada	4	2803 zł (+ 79 zł)	5,5	(+ 72 zł)	Wezyr Sun & Fun	2513 zł 2625 zł
Egipt: Marsa Alam	4	2705 zł (+ 14 zł)	5,5	(- 149 zł)	Exim Tours Wezyr	2603 zł 2623 zł
Egipt: Synaj	5	2810 zł (+ 26 zł)	6	(- 133 zł)	Rainbow Wezyr	2571 zł 2732 zł

# RYNEK: LATO 2016 sierpień All Inclusive

Ceny średnie hoteli 5 – 5,5 gwiazdkowych: 7 dni + All Inclusive + z Warszawy



Zestawienie średnich cen hoteli 5\* oraz indeksów atrakcyjności i opłacalności na najważniejszych kierunkach c.d.



kierunek	Indeks Atrakcyjności	średnie ceny (zmiana)	Indeks Opłacalności	zmiana ceny (vs rok poprzedni)	Najbardziej korzystne ceny	
Grecja: Chalkidiki	7	6235 zł (- 206 zł)	1,5	(+1281zł)	Grecos Rainbow	3100 zł 3930 zł
Grecja: Korfu	5	4754 zł (+ 188 zł)	3	(+ 299 zł)	Itaka Grecos	3446 zł 3683 zł
Grecja: Kos	5	3944 zł (+ 26 zł)	3,5	(- 447 zł)	Rainbow 7islands	2907 zł 3260 zł
Grecja: Kreta	8	4235 zł (+ 34 zł)	5	(+ 324 zł)	Net Holiday Itaka	3084 zł 3630 zł
Grecja: Rodos	6	4389 zł (+ 50 zł)	3,5	(+ 439 zł)	Rainbow Itaka	3499 zł 3792 zł
Grecja: Zakynthos	6	4118 zł (+ 142 zł)	4	(- 90 zł)	Wezyr Itaka	3124 zł 3398 zł

# RYNEK: LATO 2016 sierpień All Inclusive

Ceny średnie hoteli 5 – 5,5 gwiazdkowych: 7 dni + All Inclusive + z Warszawy



Zestawienie średnich cen hoteli 5\* oraz indeksów atrakcyjności i opłacalności na najważniejszych kierunkach c.d.



kierunek	Indeks Atrakcyjności	Śre(+dnie ceny (zmiana)	Indeks Opłacalności	zmiana ceny (vs rok poprzedni)	Najbardziej korzystne ceny	
Hiszpania: Fuerteventura	<b>7</b>	----- (-----)	<b>---</b>	(b.d.)	----- -----	----- -----
Hiszpania: Gran Canaria	<b>9</b>	<b>5668 zł</b> (+ 196 zł)	<b>3,5</b>	(+ 529 zł)	Itaka -----	5668 zł -----
Hiszpania: Lanzarote	<b>5</b>	<b>6521 zł</b> (0 zł)	<b>0</b>	(+1102zł)	Itaka -----	6521 zł -----
Hiszpania: Majorka	<b>7</b>	<b>6223 zł</b> (+ 60 zł)	<b>2,5</b>	(- 676 zł)	Neckermann TUI	5957 zł 7285 zł
Hiszpania: Teneryfa	<b>7</b>	<b>5269 zł</b> (+ 109 zł)	<b>3</b>	(- 193 zł)	Rainbow TUI	4599 zł 5209 zł

# RYNEK: LATO 2016 sierpień All Inclusive

Ceny średnie hoteli 5 – 5,5 gwiazdkowych: 7 dni + All Inclusive + z Warszawy



Zestawienie średnich cen hoteli 5\* oraz indeksów atrakcyjności i opłacalności na najważniejszych kierunkach c.d.



kierunek	Indeks Atrakcyjności	średnie ceny (zmiana)	Indeks Opłacalności	zmiana ceny (vs rok poprzedni)	Najbardziej korzystne ceny	
Maroko	8	4671 zł (- 176 zł)	4	(+ 265 zł)	Itaka Neckermann	3789 zł 4792 zł
Portugalia	7	4567 zł (+ 10 zł)	3,5	(+ 298 zł)	Itaka -----	4567 zł -----
Tunezja Kontynentalna	8	3072 zł (+ 61 zł)	8	(- 362 zł)	Rainbow Sun & Fun	2850 zł 2950 zł
Tunezja: Djerba	7	3120 zł (- 184 zł)	7	(- 1015zł)	Sun & Fun -----	3120 zł -----
Turcja Egejska	7	3205 zł (+ 76 zł)	6,5	(- 412 zł)	Exim Tours Itaka	2696 zł 2996 zł
Turcja: Riwiera	5	3111 zł (+ 80 zł)	5,5	(- 135 zł)	Wezyr Itaka	2848 zł 2871 zł

# RYNEK: LATO 2016 – All Inclusive

Minimalne ceny czarterów i średnie tanich linii lotniczych z WAW vs 14 dni wcześniej



LATO 2016  
vs poprzednie 14 dni

## PORTUGALIA

czarter 967 zł, - 398 zł  
RYAN 1398 zł, + 230 zł  
WIZZ 1218 zł, - 230 zł

## BUŁGARIA

czarter 697 zł, - 100 zł  
WIZZ 1145 zł, - 213 zł

## KANARY

czarter 1369 zł, - 25 zł  
RYAN 1076 zł, + 3 zł

## TURCJA: RIWIERA

czarter 747 zł, - 206 zł

## GRECJA

czarter 999 zł, - 34 zł  
RYAN 658 zł, + 40 zł  
WIZZ 738 zł, - 240 zł

## CYPR

RYAN brak  
WIZZ 1498 zł, - 450 zł

## TUNEZJA

czarter 1146 zł, 0 zł

## MAROKO

czarter 1370 zł, 0 zł

## EGIPT

czarter 1447 zł, 0 zł

# RYNEK: LATO 2016 – All Inclusive

Minimalne ceny czarterów i średnie tanich linii lotniczych z WAW vs rok poprzedni



LATO 2016  
vs LATO 2015

## PORTUGALIA

czarter 967 zł, - 332 zł  
RYAN 1398 zł, + 570 zł  
WIZZ 1218 zł, + 320 zł

## BUŁGARIA

czarter 697 zł, - 150 zł  
WIZZ 1145 zł, - 46 zł

## KANARY

czarter 1369 zł, - 230 zł  
RYAN 1076 zł, + 100 zł

## TURCJA: RIWIERA

czarter 747 zł, 0 zł

## GRECJA

czarter 999 zł, -29 zł  
RYAN 658 zł, + 62 zł  
WIZZ 738 zł, -160 zł

## CYPR

RYAN brak  
WIZZ 1498 zł, + 840 zł

## TUNEZJA

czarter 1146 zł, - 153 zł

## MAROKO

czarter 1370 zł, - 179 zł

## EGIPT

czarter 1447 zł, + 85 zł

# RYNEK: LATO 2016 sierpień All Inclusive

Ceny średnie biletów lotniczych na 7 dni z Warszawy

## Zestawienie średnich cen biletów lotniczych na najważniejszych kierunkach



kierunek	CZARTER (WAW + KTW)	tygodniowe max/min	RYANAIR (WMI + najtaniej)	tygodniowe max/min	WIZZAIR (WAW + najtaniej)	NORWEGIAN (WAW + najtaniej)
Bułgaria	WAW/ 697 KTW / 697	797 / 697 797 / 697	WMI ----- -----	----- /----- ----- / -----	WAW 1145 KTW 1125	WAW ----- -----
Cypr	WAW/1396 KTW/1396	1396/ 1396 1396/ 1396	WMI ----- KRK 798	----- / ----- 798/698	WAW 1498 KTW 1408	WAW ----- -----
Egipt: Hurghada	WAW/1436 KTW/1360	1436/ 1436 1360/ 1360	WMI ----- -----	-----/ ----- ----- / -----	WAW ----- -----	WAW ----- -----
Egipt: Marsa Alam	WAW/1470 KTW/1410	1470/ 1470 1410/ 1410	WMI ----- -----	-----/ ----- -----/ -----	WAW ----- -----	WAW ----- -----
Egipt: Synaj	WAW/ 1436 KTW/1360	1436/ 1436 1360/ 1360	WMI ----- -----	-----/ ----- ----- / -----	WAW ----- -----	WAW ----- -----

# RYNEK: LATO 2016 sierpień All Inclusive

Ceny średnie biletów lotniczych na 7 dni z Warszawy

## Zestawienie średnich cen biletów lotniczych na najważniejszych kierunkach



kierunek	CZARTER (WAW + KTW)	tygodniowe max/min	RYANAIR (WMI + najtaniej)	tygodniowe max/min	WIZZAIR (WAW + najtaniej)	NORWEGIAN (WAW + najtaniej)
Grecja: Chalkidiki	WAW/920 KTW/920	920 /920 920 /800	WMI 603 -----	603/ 548 ----- / -----	WAW ----- -----	WAW ----- -----
Grecja: Korfu	WAW/1020 KTW/1044	1020/ 1020 1050/ 1044	WMI 538 KRK 678	678 / 538 678 /498	WAW 738 -----	WAW ----- -----
Grecja: Kos	WAW/1040 KTW/980	1080/ 1040 1010/ 980	WMI ----- KRK 498	----- /----- 498/ 388	WAW ----- -----	WAW ----- -----
Grecja: Kreta	WAW/900 KTW/1003	1050/ 900 1003 /900	WMI 938 KTW 758	938/ 798 758/ 608	WAW ----- -----	WAW ----- -----
Grecja: Rodos	WAW/1090 KTW/1126	1110/ 1090 1126/ 1071	WMI ----- -----	----- / ----- ----- / -----	WAW ----- -----	WAW ----- -----
Grecja: Zakynthos	WAW / 1026 KTW / 971	1056/1026 994 / 971	WMI ----- -----	-----/------ -----/------	WAW ----- -----	WAW ----- -----



# RYNEK: LATO 2016 sierpień All Inclusive

Ceny średnie biletów lotniczych na 7 dni z Warszawy

## Zestawienie średnich cen biletów lotniczych na najważniejszych kierunkach



kierunek	CZARTER (WAW + KTW)	tygodniowe max/min	RYANAIR (WMI + najtaniej)	tygodniowe max/min	WIZZAIR (WAW + najtaniej)	NORWEGIAN (WAW + najtaniej)
Hiszpania: Fuerteventura	WAW/1430 KTW / 1460	1430/ 1405 1460/1460	WMI 1038 -----	1038/958 ----- / -----	WAW ----- -----	WAW ----- -----
Hiszpania: Gran Canaria	WAW/1247 KTW /1197	1397/ 1247 1447/ 1197	WMI 1048 KRK 848	1048/ 898 988/ 848	WAW ----- -----	WAW ----- -----
Hiszpania: Lanzarote	WAW/1550 KTW/-----	1550 /1550 ----- /-----	WMI ----- -----	----- / ----- ----- / -----	WAW ----- -----	WAW ----- -----
Hiszpania: Majorka	WAW/797 KTW/ 797	1026/797 1031/797	WMI 873 KRK 748	873/ 633 828/ 748	WAW ----- -----	WAW ----- -----
Hiszpania: Teneryfa	WAW/1430 KTW /1380	1530/1430 1540/1380	WMI 1143 KRK 848	1143/1043 888 / 848	WAW ----- -----	WAW ----- -----

# RYNEK: LATO 2016 sierpień All Inclusive

Ceny średnie biletów lotniczych na 7 dni z Warszawy

## Zestawienie średnich cen biletów lotniczych na najważniejszych kierunkach



kierunek	CZARTER (WAW + KTW)	tygodniowe max/min	RYANAIR (WMI + najtąnsze)	tygodniowe max/min	WIZZAIR (WAW + najtąnsze)	NORWEGIAN (WAW + najtąnsze)
Maroko	WAW/1370 KTW /1300	1370/ 1370 1300/ 1300	WMI ----- -----	-----/----- -----/-----	WAW ----- -----	WAW ----- -----
Portugalia	WAW/967 KTW/1417	1365/ 967 1417/ 1417	WMI 1398 -----	1398/ 1148 -----/-----	WAW 1218 -----	WAW ----- -----
Tunezja Kontynentalna	WAW/1150 KTW/1071	1150/ 1146 1071/ 1071	WMI ----- -----	-----/----- -----/-----	WAW ----- -----	WAW ----- -----
Tunezja: Djerba	WAW/----- KTW/-----	-----/----- -----/-----	WMI ----- -----	-----/----- -----/-----	WAW ----- -----	WAW ----- -----
Turcja Egejska	WAW/860 KTW/875	980 / 860 955/ 875	WMI ----- -----	-----/----- -----/-----	WAW ----- -----	WAW ----- -----
Turcja: Riwiera	WAW / 927 KTW / 747	927/ 747 ... 897/ 747	WMI ----- -----	-----/----- -----/-----	WAW ----- -----	WAW ----- -----

# Analiza Cen Imprez Turystycznych

## Zastrzeżenia Prawne

Analiza i raport zostały przygotowane przez spółkę TravelDATA wyłącznie w celach informacyjno-edukacyjnych i nie stanowią analizy inwestycyjnej, analizy finansowej, ani rekomendacji w rozumieniu przepisów Rozporządzenia Ministra Finansów z 19 października 2005 roku (Dz.U. 2005 Nr 206 poz. 1715) oraz Ustawy z 29 lipca 2005 roku (Dz.U. Nr 183 poz. 1538 z późn. zm.).

Spółka TravelDATA działa z należytą starannością i rzetelnością, nie ponosi jednak odpowiedzialności za działania lub zaniechania odbiorcy, a w szczególności odpowiedzialności za decyzje inwestycyjne lub konsumenckie (np. zakup imprez turystycznych, zawarcie kontraktów z biurem podróży), podjęte na podstawie treści zawartych w tym materiale i raporcie oraz za szkodę poniesioną w wyniku tych decyzji.

W szczególności spółka TravelDATA nie wskazuje i nie rekomenduje konkretnego biura podróży (touroperatora) w celu wybrania imprezy turystycznej, skorzystania z jego usług lub jakichkolwiek innych działań.

Dane zawarte w analizie i raporcie pochodzą z systemów rezerwacyjnych MerlinX, TOM Travel Office Management oraz BlueVendo..

Historyczne dane dotyczące cen i przetworzone informacje oparte na tych danych nie są gwarancją i/lub dostateczną wskazówką dla ich poziomów w przyszłości.

Spółka TravelDATA dokłada wszelkiej staranności by treści, w tym dane liczbowe były poprawne, bez błędów. Pewna część informacji jest jednak przetwarzana, publikowana i ukazywana automatycznie przez oprogramowanie. W związku z tym, w razie wystąpienia błędu może upłynąć pewien okres zanim wada zostanie ujawniona i poprawiona lub klient zostanie o niej poinformowany.

W ramach inwestowania jak i w wyborze konkretnego biura podróży lub w jakichkolwiek działaniach powiązanych z biurami podróży, wysoce wskazane jest korzystanie z wielu źródeł i konfrontacja przed podjęciem ostatecznej decyzji.

Zamieszczone w materiałach i w raportach informacje nie miały, nie mają i nie będą miały na celu naruszenia w jakimkolwiek stopniu dobrego imienia biur podróży wymienionych i opisanych w tej publikacji.

Zawartość raportu jest edukacyjno-informacyjna, a spółka TravelDATA nie wskazuje i nie ustala jednoznacznie stopnia wypłacalności i wiarygodności poszczególnych przedsiębiorstw.