

# Analiza Cen Imprez Turystycznych **LATO 2016**

*sporządzona dla*



*Warszawa, 21 marca 2016*



## Data Analizy: 18.03.2016

- data planowanego wyjazdu turystycznego: 01.08.2016–07.08.2016
- impreza 7-dniowa,
- wylot z Warszawy,
- cena 1 osoby dorosłej w pokoju 2-osobowym



## Średnia cena

- średnia cena to średnia z cen osoby dorosłej w pokoju 2-osobowym w danej destynacji po odjęciu 1/3 cen najdroższych i najmniej popularnych wśród polskich klientów hoteli z danej kategorii
- do zestawień cen średnich wzięto pod uwagę touroperatorów mających w ofercie co najmniej 1 hotel z danej kategorii i z danej destynacji



## Odbiorcy

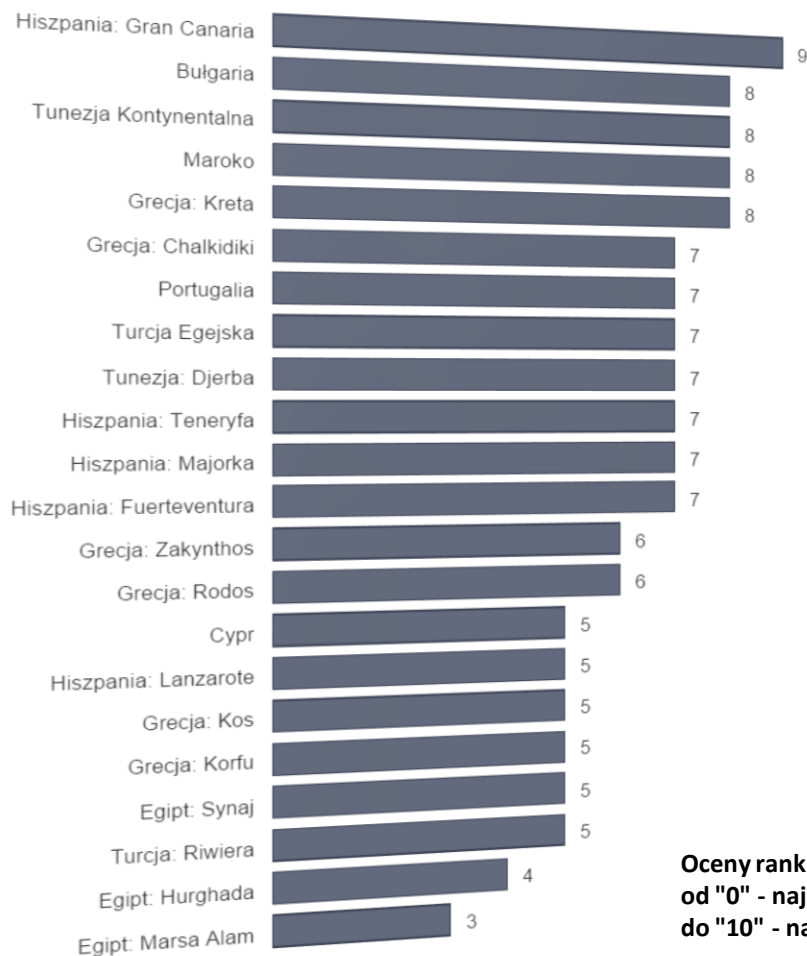
- Agenci turystyczni, partnerzy portalu [www.wczasopedia.pl](http://www.wczasopedia.pl),

# Aktualny Ranking Atrakcyjności Turystycznej Destynacji

Które destynacje są najbardziej atrakcyjne w sierpniu LATO 2016 ?

GDZIE na wczasy: Atrakcyjność Turystyczna Destynacji (czyli bez uwzględnienia cen biur podróży)

sierpień



Indeks Atrakcyjności Turystycznej UWZGLĘDNIA w danym miesiącu wyjazdu:



warunki klimatyczne i temperaturę wody w morzu



jakość plaż w destynacji



wskaźnik atrakcji w destynacji



wskaźnik cen w destynacji



wskaźnik cen wycieczek organizowanych samodzielnie w destynacji

Indeks Atrakcyjności Turystycznej NIE UWZGLĘDNIA w danym miesiącu wyjazdu:



~~cen pakietów turystycznych oferowanych przez biura podróży~~

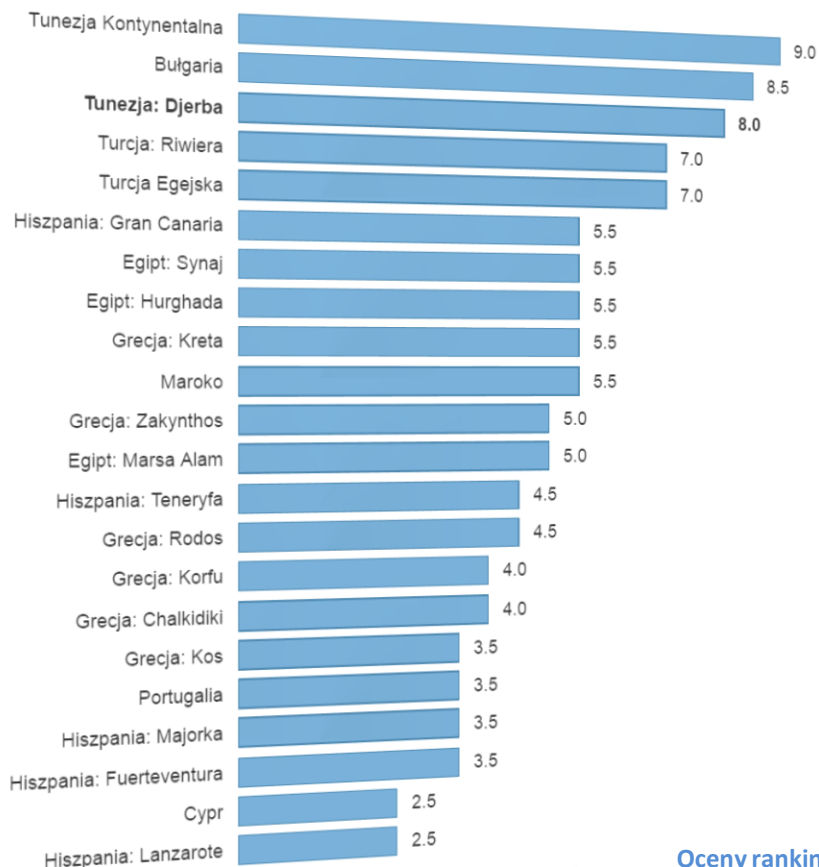
Oceny rankingowe są podane w skali:  
od "0" - najmniej atrakcyjna  
do "10" - najbardziej atrakcyjna

# Aktualny Ranking Opłacalności Destynacji

Gdzie najbardziej opłaca się wyjechać na początku sierpnia LATO 2016 ?

GDZIE na wczasy: Ranking Destynacji - hotele 4\* i 4,5\*

sierpień



## Indeks Opłacalności Destynacji

UWZGLĘDNIA w danym miesiącu wyjazdu:



warunki klimatyczne  
i temperaturę wody w morzu



jakość plaż w destynacji



wskaźnik atrakcji w destynacji



wskaźnik cen w destynacji



wskaźnik cen wycieczek  
organizowanych samodzielnie w destynacji

## ORAZ



ceny pakietów turystycznych oferowanych  
przez biura podróży

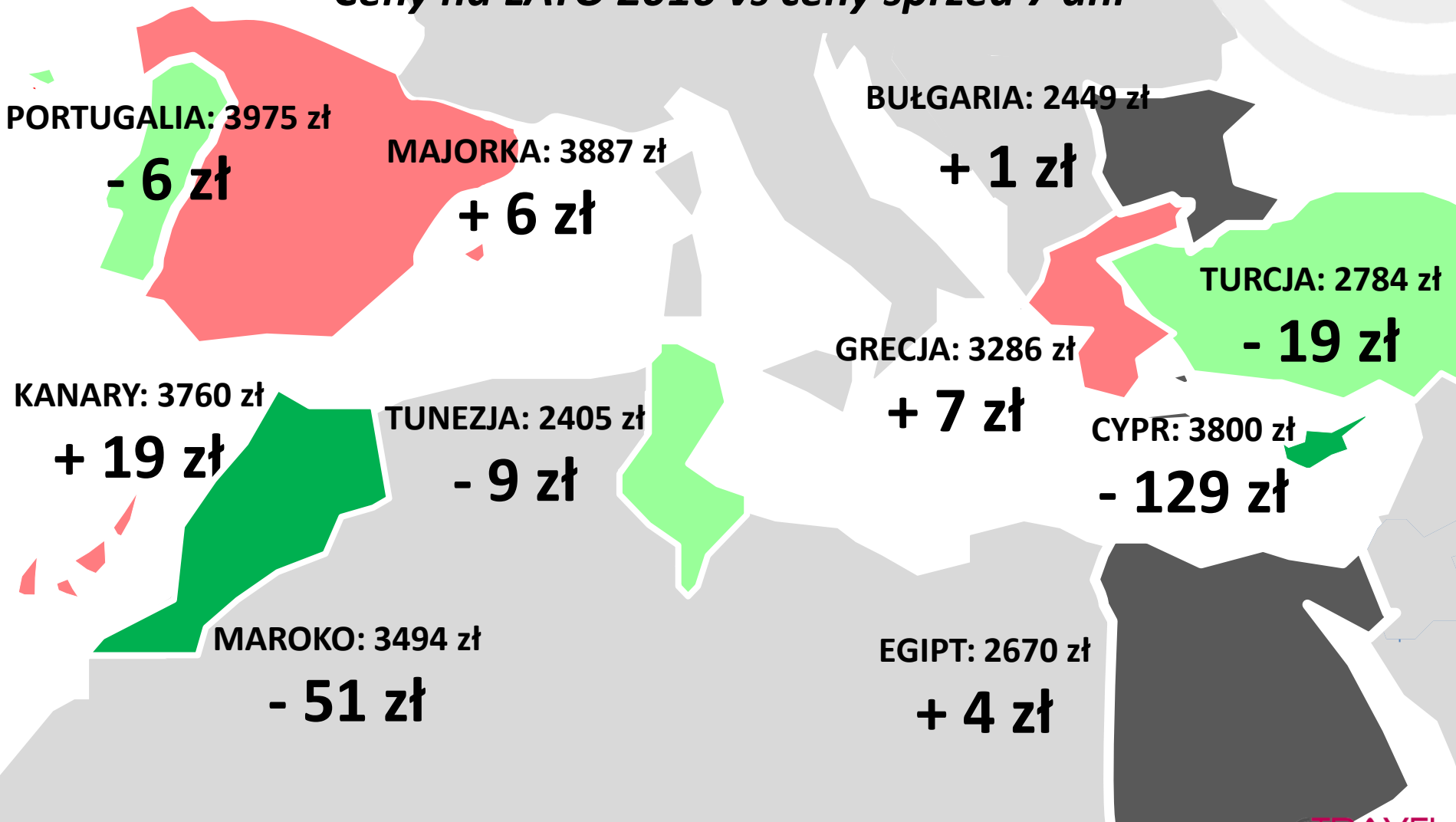
Oceny rankingowe są podane w skali:  
od "0" - najmniej opłacalna, najmniejsze value for money (VFM),  
do "10" - najbardziej opłacalna, największe value for money (VFM)

# RYNEK: LATO 2016 - All Inclusive

Średnie ceny imprez turystycznych i ich zmiany vs 7 dni wcześniej



## Ceny na LATO 2016 vs ceny sprzed 7 dni





**Ceny na sierpień LATO 2016 vs ceny sprzed 7 dni:**

### Ceny spadły o średnio 1 zł (- 0,0 %)

*Największe spadki średnich cen vs poprzedni tydzień*

<b>Cypr</b>	<b>- 3,3%</b>	<b>- 129 zł</b>
<b>Maroko</b>	<b>- 1,4%</b>	<b>- 51 zł</b>
<b>Turcja Egejska</b>	<b>- 0,9%</b>	<b>- 33 zł</b>

*Największe wzrosty średnich cen vs poprzedni tydzień*

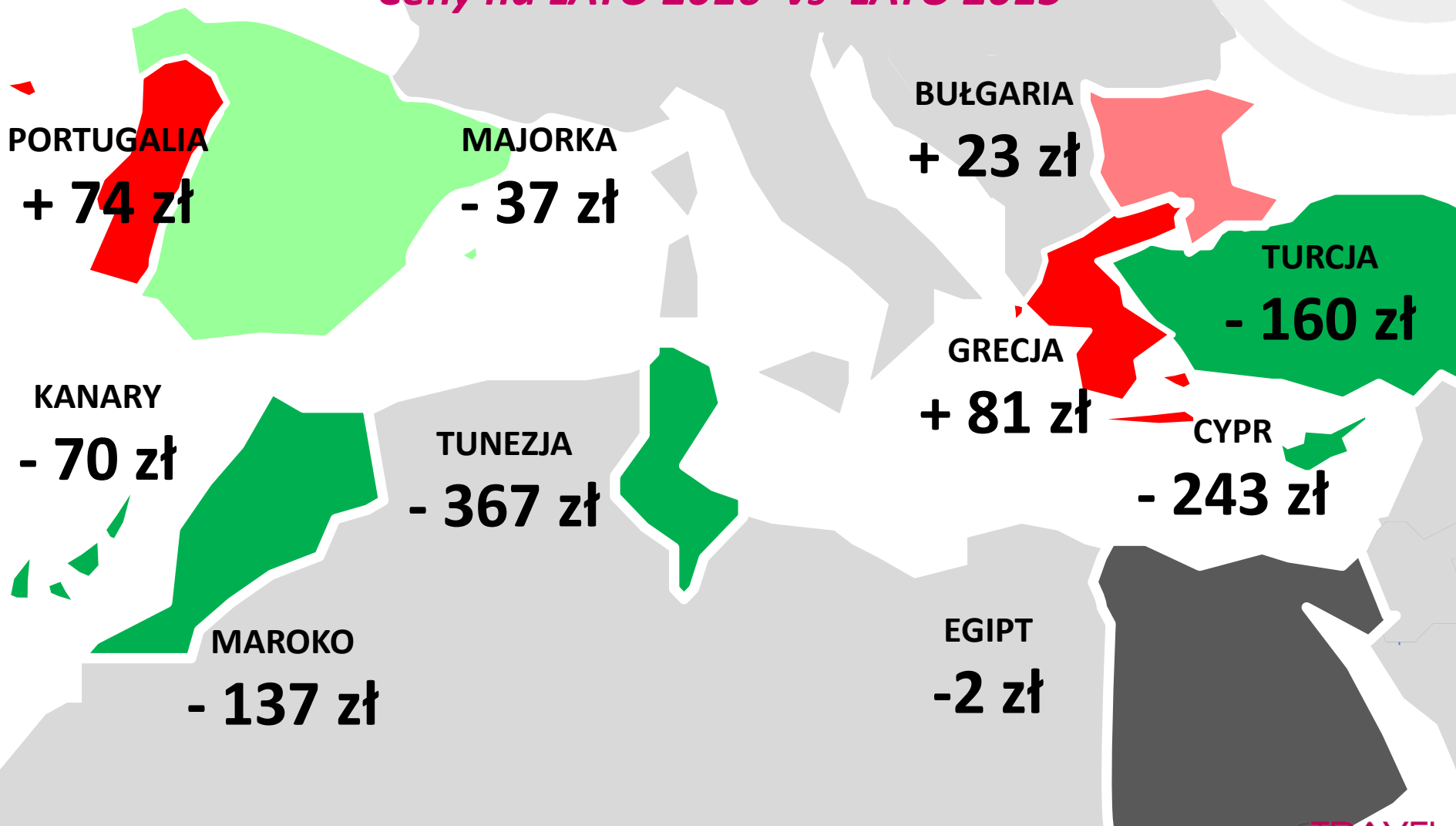
<b>Hiszpania: Gran Canaria</b>	<b>+ 1,9%</b>	<b>+ 68 zł</b>
<b>Grecja: Chalkidiki</b>	<b>+ 1,7%</b>	<b>+ 66 zł</b>
<b>Grecja: Rodos</b>	<b>+ 1,0%</b>	<b>+ 31 zł</b>

# RYNEK: LATO 2016 - All Inclusive

Zmiany średnich cen imprez turystycznych vs rok poprzedni



## Ceny na LATO 2016 vs LATO 2015



Ceny na sierpień 2016 vs sierpień 2015:

**Ceny są niższe o średnio o 43 zł (- 1,3%)**

Największe spadki średnich cen

**Tunezja: Dżerba**

**- 15,4%**

**- 443 zł**

**Tunezja Kontynentalna**

**- 12,2%**

**- 328 zł**

**Cypr**

**- 6,0%**

**- 243 zł**

Największe wzrosty średnich cen

**Grecja: Chalkidiki**

**+ 11,2%**

**+ 400 zł**

**Grecja: Kreta**

**+ 6,1%**

**+ 182 zł**

**Grecja: Rodos**

**+ 5,2%**

**+ 162 zł**



# RYNEK: LATO 2016 sierpień All Inclusive

Ceny średnie hoteli 4 – 4,5 gwiazdkowych: 7 dni + All Inclusive + z Warszawy



Zestawienie średnich cen hoteli 4\* oraz indeksów atrakcyjności i opłacalności na najważniejszych kierunkach



kierunek	Indeks Atrakcyjności	średnie ceny (zmiana)	Indeks Opłacalności	zmiana ceny (vs rok poprzedni)	Najbardziej korzystne ceny	
<b>Bułgaria</b>	<b>8</b>	<b>2476 zł</b> (- 3 zł)	<b>8,5</b>	(+ 27 zł)	TUI Wezyr	2131 zł 2407 zł
<b>Cypr</b>	<b>5</b>	<b>3734 zł</b> (- 127 zł)	<b>2,5</b>	(+ 44 zł)	Itaka Rainbow	3467 zł 3637 zł
<b>Egipt: Hurghada</b>	<b>4</b>	<b>2528 zł</b> (- 13 zł)	<b>5,5</b>	(+ 37 zł)	Wezyr Sun & Fun	2143 zł 2317 zł
<b>Egipt: Marsa Alam</b>	<b>3</b>	<b>2450 zł</b> (+ 16 zł)	<b>5</b>	(- 5 zł)	Sun & Fun Wezyr	2242 zł 2245 zł
<b>Egipt: Synaj</b>	<b>5</b>	<b>2499 zł</b> (- 13 zł)	<b>5,5</b>	(+ 23 zł)	Wezyr Sun & Fun	2079 zł 2500 zł

# RYNEK: LATO 2016 sierpień All Inclusive

Ceny średnie hoteli 4 – 4,5 gwiazdkowych: 7 dni + All Inclusive + z Warszawy



Zestawienie średnich cen hoteli 4\* oraz indeksów atrakcyjności i opłacalności na najważniejszych kierunkach c.d.



kierunek	Indeks Atrakcyjności	średnie ceny (zmiana)	Indeks Opłacalności	zmiana ceny (vs rok poprzedni)	Najbardziej korzystne ceny	
Grecja: Chalkidiki	7	3393 zł (+ 39 zł)	4	(+ 452 zł)	Grecos Itaka	2600 zł 2740 zł
Grecja: Korfu	5	3279 zł (- 8 zł)	4	(- 56 zł)	Rainbow Exim Tours	2683 zł 2799 zł
Grecja: Kos	5	3388 zł (- 29 zł)	3,5	(+ 29 zł)	Rainbow Grecos	2689 zł 3027 zł
Grecja: Kreta	8	3272 zł (+ 29 zł)	5,5	(+ 172 zł)	Net Holiday Best Reisen	2826 zł 2870 zł
Grecja: Rodos	6	3360 zł (+ 14 zł)	4,5	(+ 158 zł)	Net Holiday Sun & Fun	2949 zł 3085 zł
Grecja: Zakynthos	6	3112 zł (- 10 zł)	5	(- 55 zł)	Sun & Fun Wezyr	2760 zł 2781 zł

# RYNEK: LATO 2016 sierpień All Inclusive

Ceny średnie hoteli 4 – 4,5 gwiazdkowych: 7 dni + All Inclusive + z Warszawy



Zestawienie średnich cen hoteli 4\* oraz indeksów atrakcyjności i opłacalności na najważniejszych kierunkach c.d.



kierunek	Indeks Atrakcyjności	średnie ceny (zmiana)	Indeks Opłacalności	zmiana ceny (vs rok poprzedni)	Najbardziej korzystne ceny	
Hiszpania: Fuerteventura	7	3944 zł (+ 15 zł)	3,5	(+ 7 zł)	Exim Tours Itaka	3659 zł 3746 zł
Hiszpania: Gran Canaria	9	3836 zł (+ 79 zł)	5,5	(- 129 zł)	Exim Tours TUI	3459 zł 3783 zł
Hiszpania: Lanzarote	5	4066 zł (0 zł)	2,5	(+ 18 zł)	Itaka Rainbow	3688 zł 3760 zł
Hiszpania: Majorka	7	4280 zł (+ 30 zł)	3,5	(- 61 zł)	Exim Tours 7islands	3302 zł 3480 zł
Hiszpania: Teneryfa	7	3759 zł (- 121 zł)	4,5	(- 171 zł)	Exim Tours Itaka	3363 zł 3426 zł

# RYNEK: LATO 2016 sierpień All Inclusive

Ceny średnie hoteli 4 – 4,5 gwiazdkowych: 7 dni + All Inclusive + z Warszawy



Zestawienie średnich cen hoteli 4\* oraz indeksów atrakcyjności i opłacalności na najważniejszych kierunkach c.d.



kierunek	Indeks Atrakcyjności	średnie ceny (zmiana)	Indeks Opłacalności	zmiana ceny (vs rok poprzedni)	Najbardziej korzystne ceny	
Maroko	8	3273 zł (- 57 zł)	5,5	(- 303 zł)	Itaka Exim Tours	2977 zł 3235 zł
Portugalia	7	4041 zł (- 33 zł)	3,5	(+ 38 zł)	TUI Itaka	3855 zł 3933 zł
Tunezja Kontynentalna	8	2334 zł (- 6 zł)	9	(- 310 zł)	Sun & Fun Itaka	2172 zł 2315 zł
Tunezja: Djerba	7	2493 zł (0 zł)	8	(- 438 zł)	Sun & Fun -----	2493 zł -----
Turcja Egejska	7	2588 zł (- 4 zł)	7	(- 60 zł)	Wezyr Itaka	2432 zł 2433 zł
Turcja: Riwiera	5	2383 zł (- 15 zł)	7	(- 192 zł)	Wezyr Best Reisen	2062 zł 2247 zł

# RYNEK: LATO 2016 – All Inclusive

Minimalne ceny czarterów i średnie tanich linii lotniczych z WAW vs 14 dni wcześniej



LATO 2016  
vs poprzednie 14 dni

## PORTUGALIA

czarter 1365 zł, 0 zł  
RYAN 1168 zł, + 20 zł  
WIZZ 1448 zł, - 105 zł

## BUŁGARIA

czarter 797 zł, 0 zł  
WIZZ 1358 zł, - 40 zł

## KANARY

czarter 1394 zł, - 50 zł  
RYAN 1073 zł, + 107 zł

## TURCJA: RIWIERA

czarter 873 zł, -80 zł

## GRECJA

czarter 1033 zł, - 6 zł  
RYAN 632 zł, + 29 zł  
WIZZ 978 zł, 0 zł

## CYPR

RYAN brak  
WIZZ 1783 zł, + 265 zł

## TUNEZJA

czarter 1146 zł, 0 zł

## MAROKO

czarter 1370 zł, 0 zł

## EGIPT

czarter 1447 zł, 0 zł

# RYNEK: LATO 2016 – All Inclusive

Minimalne ceny czarterów i średnie tanich linii lotniczych z WAW vs rok poprzedni



LATO 2016  
vs LATO 2015

## PORTUGALIA

czarter 1365 zł, - 132 zł

RYAN 1168 zł, + 375 zł

WIZZ 1448 zł, + 250 zł

## KANARY

czarter 1394 zł, - 189 zł

RYAN 1073 zł, + 97 zł

## TUNEZJA

czarter 1146 zł, - 153 zł

## MAROKO

czarter 1370 zł, - 179 zł

## GRECJA

czarter 1033 zł, + 18 zł

RYAN 632 zł, - 23 zł

WIZZ 978 zł, + 80 zł

## EGIPT

czarter 1447 zł, - 11 zł

## BUŁGARIA

czarter 797 zł, - 50 zł

WIZZ 1358 zł, + 177 zł

## TURCJA: RIWIERA

czarter 873 zł, + 126 zł

## CYPR

RYAN brak

WIZZ 1783 zł, + 1045 zł

# RYNEK: LATO 2016 sierpień All Inclusive

Ceny średnie biletów lotniczych na 7 dni z Warszawy

## Zestawienie średnich cen biletów lotniczych na najważniejszych kierunkach



kierunek	CZARTER (WAW + KTW)	tygodniowe max/min	RYANAIR (WMI + najtaniej)	tygodniowe max/min	WIZZAIR (WAW + najtaniej)	NORWEGIAN (WAW + najtaniej)
Bułgaria	WAW/ 797 KTW / 797	797 / 797 797 / 797	WMI ----- -----	----- / ----- ----- / -----	WAW 1358 KTW 1101	WAW ----- -----
Cypr	WAW/1396 KTW/1396	1396/ 1396 1396/ 1396	WMI ----- KRK 638	----- / ----- 698/638	WAW 1783 KTW 1343	WAW ----- -----
Egipt: Hurghada	WAW/1436 KTW/1360	1436/ 1436 1360/ 1360	WMI ----- -----	----- / ----- ----- / -----	WAW ----- -----	WAW ----- -----
Egipt: Marsa Alam	WAW/1470 KTW/1410	1470/ 1470 1410/ 1410	WMI ----- -----	----- / ----- ----- / -----	WAW ----- -----	WAW ----- -----
Egipt: Synaj	WAW/ 1436 KTW/1360	1436/ 1436 1360/ 1360	WMI ----- -----	----- / ----- ----- / -----	WAW ----- -----	WAW ----- -----

# RYNEK: LATO 2016 sierpień All Inclusive

Ceny średnie biletów lotniczych na 7 dni z Warszawy

## Zestawienie średnich cen biletów lotniczych na najważniejszych kierunkach



kierunek	CZARTER (WAW + KTW)	tygodniowe max/min	RYANAIR (WMI + najtaniej)	tygodniowe max/min	WIZZAIR (WAW + najtaniej)	NORWEGIAN (WAW + najtaniej)
Grecja: Chalkidiki	WAW/920 KTW/875	920 /920 875 /800	WMI 643 -----	643/ 548 ----- / -----	WAW ----- -----	WAW ----- -----
Grecja: Korfu	WAW/1020 KTW/990	1020/ 1020 1010/ 990	WMI 578 KTW 538	678 / 578 538 /498	WAW 978 -----	WAW ----- -----
Grecja: Kos	WAW/1060 KTW/990	1080/ 1060 1010/ 990	WMI ----- KRK 458	----- /----- 458/ 388	WAW ----- -----	WAW ----- -----
Grecja: Kreta	WAW/1050 KTW/1050	1050/ 1050 1050 /1003	WMI 818 KTW 608	818/ 798 608/ 608	WAW ----- -----	WAW ----- -----
Grecja: Rodos	WAW/1010 KTW/1030	1110/ 1100 1071/ 1030	WMI ----- -----	----- / ----- ----- / -----	WAW ----- -----	WAW ----- -----
Grecja: Zakynthos	WAW / 1050 KTW / 994	1056/1050 994 / 994	WMI ----- -----	-----/------ -----/------	WAW ----- -----	WAW ----- -----



# RYNEK: LATO 2016 sierpień All Inclusive

Ceny średnie biletów lotniczych na 7 dni z Warszawy

## Zestawienie średnich cen biletów lotniczych na najważniejszych kierunkach



kierunek	CZARTER (WAW + KTW)	tygodniowe max/min	RYANAIR (WMI + najtaniej)	tygodniowe max/min	WIZZAIR (WAW + najtaniej)	NORWEGIAN (WAW + najtaniej)
Hiszpania: Fuerteventura	WAW/1405 KTW / 1460	1405/ 1405 1460/1460	WMI 1038 -----	1038/958 ----- / -----	WAW ----- -----	WAW ----- -----
Hiszpania: Gran Canaria	WAW/1397 KTW /1447	1397/ 1397 1447/ 1447	WMI 958 KRK 958	958/ 898 988/ 958	WAW ----- -----	WAW ----- -----
Hiszpania: Lanzarote	WAW/1550 KTW/1496	1550 /1550 1496 /-----	WMI ----- -----	----- / ----- ----- / -----	WAW ----- -----	WAW ----- -----
Hiszpania: Majorka	WAW/991 KTW/ 956	1026/991 1056/956	WMI 723 KRK 863	748/ 723 863/ 828	WAW ----- -----	WAW ----- -----
Hiszpania: Teneryfa	WAW/1380 KTW /1380	1530/1380 1540/1380	WMI 1223 KRK 988	1223/1043 998 / 988	WAW ----- -----	WAW ----- -----

# RYNEK: LATO 2016 sierpień All Inclusive

Ceny średnie biletów lotniczych na 7 dni z Warszawy

## Zestawienie średnich cen biletów lotniczych na najważniejszych kierunkach



kierunek	CZARTER (WAW + KTW)	tygodniowe max/min	RYANAIR (WMI + najtąnsze)	tygodniowe max/min	WIZZAIR (WAW + najtąnsze)	NORWEGIAN (WAW + najtąnsze)
Maroko	WAW/1370 KTW /1300	1370/ 1370 1300/ 1300	WMI ----- -----	-----/----- -----/-----	WAW ----- -----	WAW ----- -----
Portugalia	WAW/1365 KTW/1315	1365/ 1296 1417/ 1315	WMI 1168 -----	1168/ 1148 -----/-----	WAW 1448 -----	WAW ----- -----
Tunezja Kontynentalna	WAW/1146 KTW/1070	1146/ 1146 1071/ 1070	WMI ----- -----	-----/----- -----/-----	WAW ----- -----	WAW ----- -----
Tunezja: Djerba	WAW/----- KTW/-----	-----/----- -----/-----	WMI ----- -----	-----/----- -----/-----	WAW ----- -----	WAW ----- -----
Turcja Egejska	WAW/860 KTW/797	980 / 860 955/ 797	WMI ----- -----	-----/----- -----/-----	WAW ----- -----	WAW ----- -----
Turcja: Riwiera	WAW / 886 KTW / 892	927/ 886 ... 897/ 892	WMI ----- -----	-----/----- -----/-----	WAW ----- -----	WAW ----- -----

# Analiza Cen Imprez Turystycznych

## Zastrzeżenia Prawne

Analiza i raport zostały przygotowane przez spółkę TravelDATA wyłącznie w celach informacyjno-edukacyjnych i nie stanowią analizy inwestycyjnej, analizy finansowej, ani rekomendacji w rozumieniu przepisów Rozporządzenia Ministra Finansów z 19 października 2005 roku (Dz.U. 2005 Nr 206 poz. 1715) oraz Ustawy z 29 lipca 2005 roku (Dz.U. Nr 183 poz. 1538 z późn. zm.).

Spółka TravelDATA działa z należytą starannością i rzetelnością, nie ponosi jednak odpowiedzialności za działania lub zaniechania odbiorcy, a w szczególności odpowiedzialności za decyzje inwestycyjne lub konsumenckie (np. zakup imprez turystycznych, zawarcie kontraktów z biurem podróży), podjęte na podstawie treści zawartych w tym materiale i raporcie oraz za szkodę poniesioną w wyniku tych decyzji.

W szczególności spółka TravelDATA nie wskazuje i nie rekomenduje konkretnego biura podróży (touroperatora) w celu wybrania imprezy turystycznej, skorzystania z jego usług lub jakichkolwiek innych działań.

Dane zawarte w analizie i raporcie pochodzą z systemów rezerwacyjnych MerlinX, TOM Travel Office Management oraz BlueVendo..

Historyczne dane dotyczące cen i przetworzone informacje oparte na tych danych nie są gwarancją i/lub dostateczną wskazówką dla ich poziomów w przyszłości.

Spółka TravelDATA dokłada wszelkiej staranności by treści, w tym dane liczbowe były poprawne, bez błędów. Pewna część informacji jest jednak przetwarzana, publikowana i ukazywana automatycznie przez oprogramowanie. W związku z tym, w razie wystąpienia błędu może upłynąć pewien okres zanim wada zostanie ujawniona i poprawiona lub klient zostanie o niej poinformowany.

W ramach inwestowania jak i w wyborze konkretnego biura podróży lub w jakichkolwiek działaniach powiązanych z biurami podróży, wysoce wskazane jest korzystanie z wielu źródeł i konfrontacja przed podjęciem ostatecznej decyzji.

Zamieszczone w materiałach i w raportach informacje nie miały, nie mają i nie będą miały na celu naruszenia w jakimkolwiek stopniu dobrego imienia biur podróży wymienionych i opisanych w tej publikacji.

Zawartość raportu jest edukacyjno-informacyjna, a spółka TravelDATA nie wskazuje i nie ustala jednoznacznie stopnia wypłacalności i wiarygodności poszczególnych przedsiębiorstw.