

Analiza Cen Imprez Turystycznych **LATO 2016**

sporządzona dla



Warszawa, 22 lutego 2016



Data Analizy: 19.02.2016

- data planowanego wyjazdu turystycznego: 01.08.2016–07.08.2016
- impreza 7-dniowa,
- wylot z Warszawy,
- cena 1 osoby dorosłej w pokoju 2-osobowym



Średnia cena

- średnia cena to średnia z cen osoby dorosłej w pokoju 2-osobowym w danej destynacji po odjęciu 1/3 cen najdroższych i najmniej popularnych wśród polskich klientów hoteli z danej kategorii
- do zestawień cen średnich wzięto pod uwagę touroperatorów mających w ofercie co najmniej 1 hotel z danej kategorii i z danej destynacji



Odbiorcy

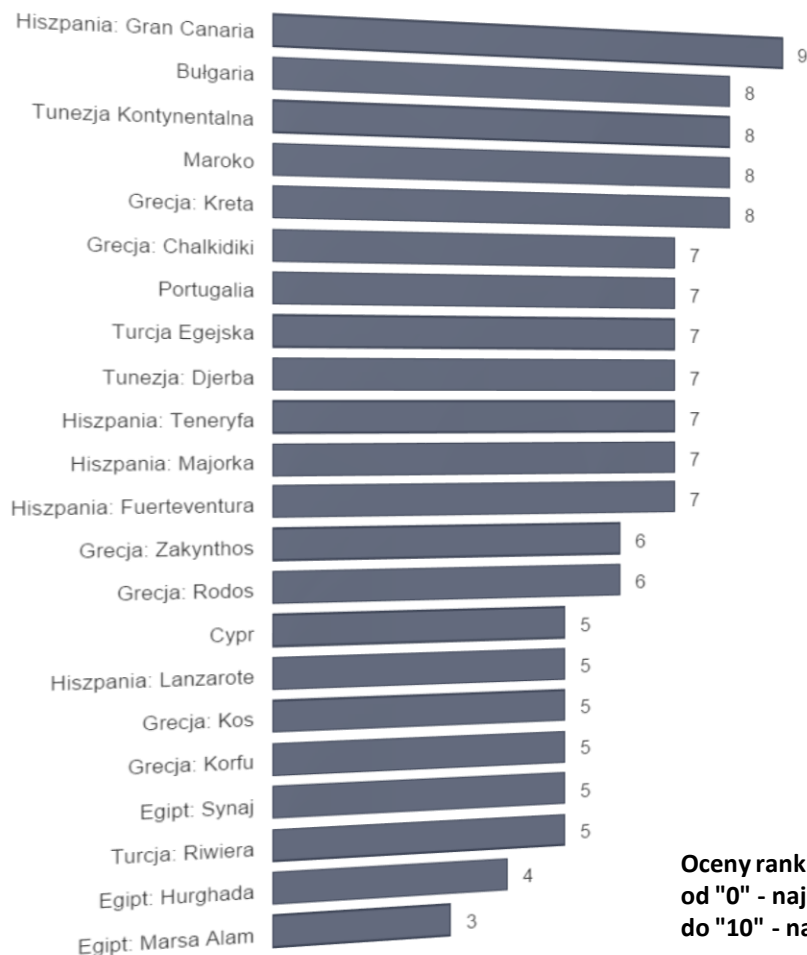
- Agenci turystyczni, partnerzy portalu www.wczasopedia.pl,

Aktualny Ranking Atrakcyjności Turystycznej Destynacji

Które destynacje są najbardziej atrakcyjne w sierpniu LATO 2016 ?

GDZIE na wczasy: Atrakcyjność Turystyczna Destynacji (czyli bez uwzględnienia cen biur podróży)

sierpień



Indeks Atrakcyjności Turystycznej UWZGLĘDNIA w danym miesiącu wyjazdu:



warunki klimatyczne i temperaturę wody w morzu



jakość plaż w destynacji



wskaźnik atrakcji w destynacji



wskaźnik cen w destynacji



wskaźnik cen wycieczek organizowanych samodzielnie w destynacji

Indeks Atrakcyjności Turystycznej NIE UWZGLĘDNIA w danym miesiącu wyjazdu:



~~cen pakietów turystycznych oferowanych przez biura podróży~~

Oceny rankingowe są podane w skali:
od "0" - najmniej atrakcyjna
do "10" - najbardziej atrakcyjna

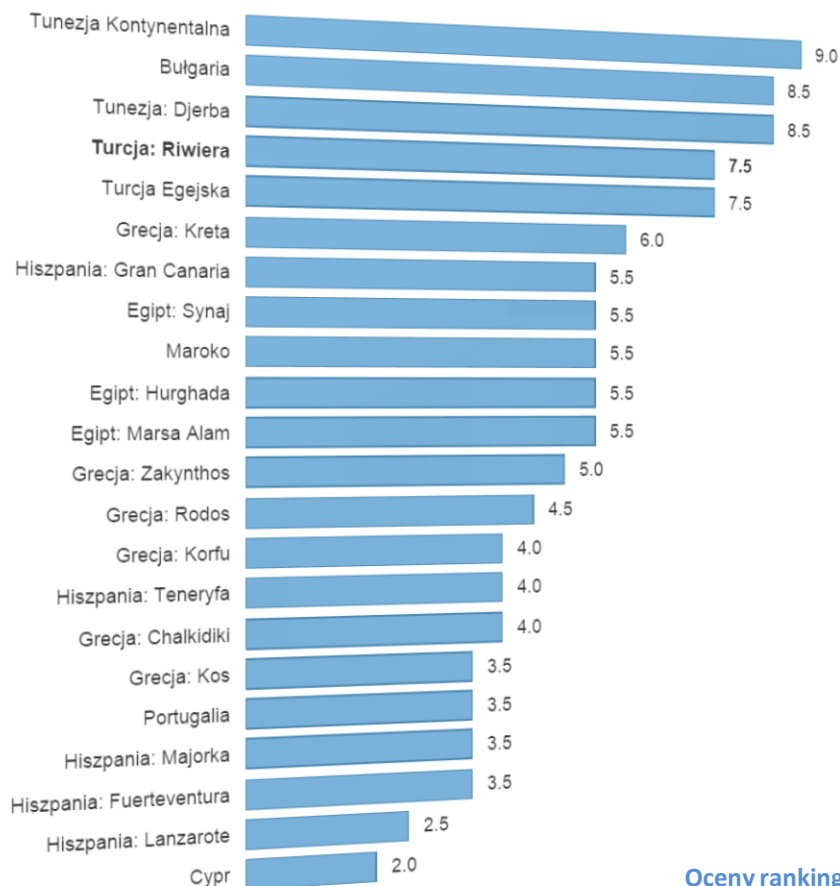
Aktualny Ranking Opłacalności Destynacji

Gdzie najbardziej opłaca się wyjechać na początku sierpnia LATO 2016 ?



GDZIE na wczasy: Ranking Destynacji - hotele 4* i 4,5*

sierpień



Indeks Opłacalności Destynacji

UWZGLĘDNIA w danym miesiącu wyjazdu:



warunki klimatyczne
i temperaturę wody w morzu



jakość plaż w destynacji



wskaźnik atrakcji w destynacji



wskaźnik cen w destynacji



wskaźnik cen wycieczek
organizowanych samodzielnie w destynacji

ORAZ



ceny pakietów turystycznych oferowanych
przez biura podróży

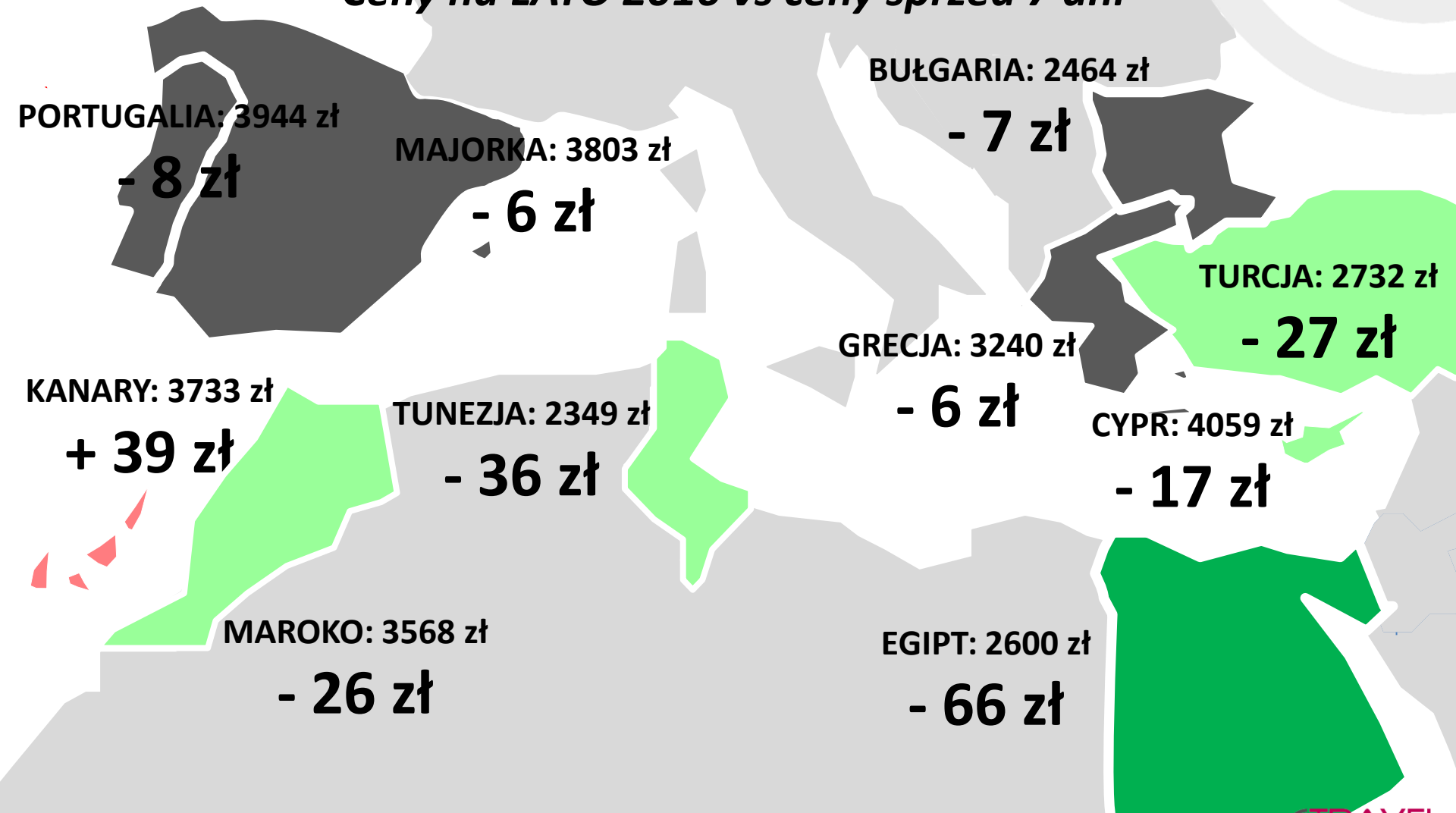
Oceny rankingowe są podane w skali:
od "0" - najmniej opłacalna, najmniejsze value for money (VFM),
do "10" - najbardziej opłacalna, największe value for money (VFM)

RYNEK: LATO 2016 - All Inclusive

Średnie ceny imprez turystycznych i ich zmiany vs 7 dni wcześniej



Ceny na LATO 2016 vs ceny sprzed 7 dni





Ceny na sierpień LATO 2016 vs ceny sprzed 7 dni:

Ceny spadły o średnio 11 zł (- 0,3 %)

Największe spadki średnich cen vs poprzedni tydzień

Egipt: Marsa Alam	- 3,6%	- 95 zł
Egipt: Hurghada	- 3,2%	- 87 zł
Tunezja Kontynentalna	- 2,6%	- 64 zł

Największe wzrosty średnich cen vs poprzedni tydzień

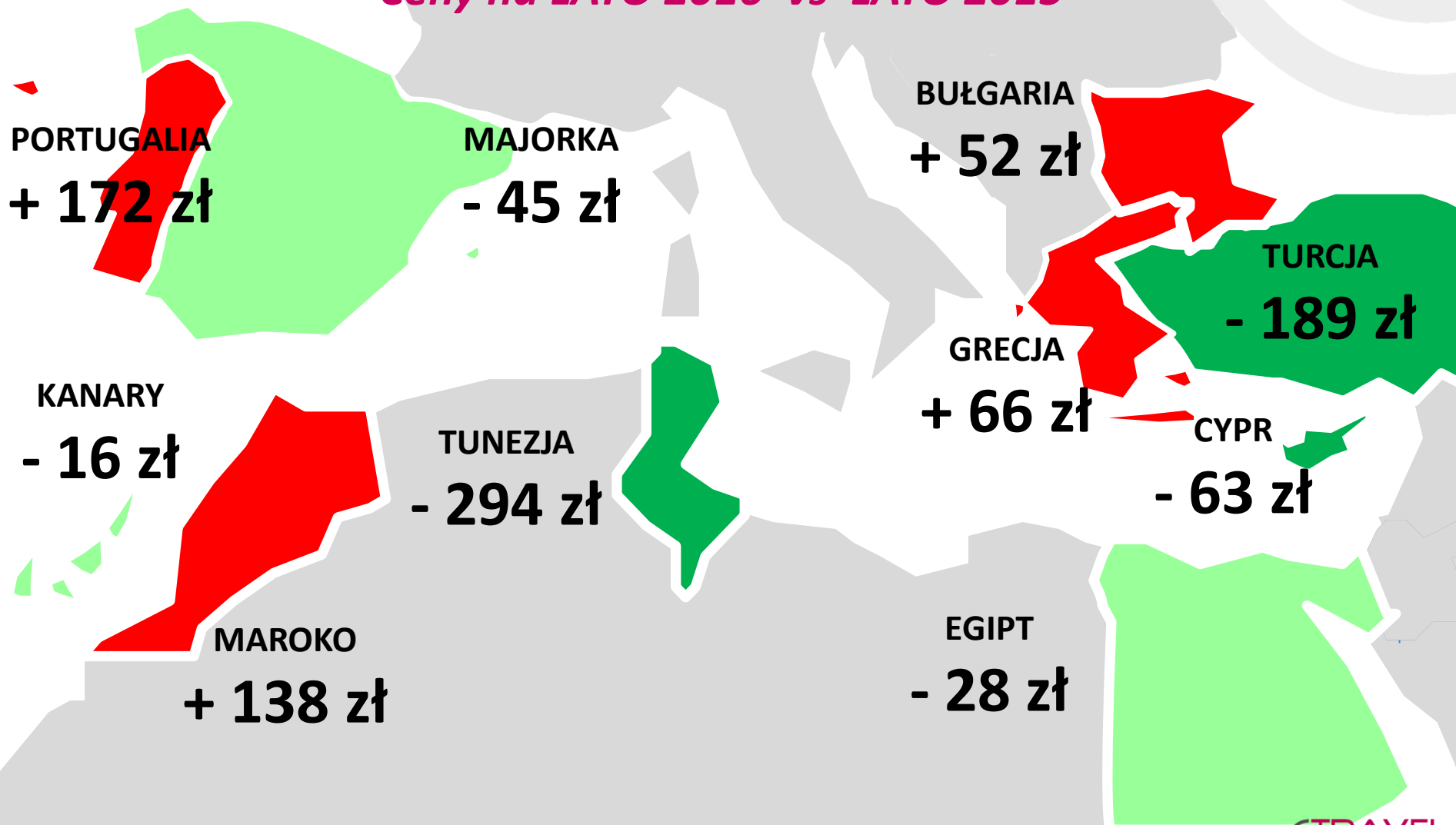
Hiszpania: Teneryfa	+ 2,2%	+ 82 zł
Hiszpania: Fuerteventura	+ 1,7%	+ 60 zł
Grecjas: Chalkidiki	+ 0,7%	+ 28 zł

RYNEK: LATO 2016 - All Inclusive

Zmiany średnich cen imprez turystycznych vs rok poprzedni



Ceny na LATO 2016 vs LATO 2015





Ceny na sierpień 2016 vs sierpień 2015:

Ceny są niższe o średnio o 18 zł (- 0,6%)

Największe spadki średnich cen

Tunezja: Dżerba	- 13,4%	- 362 zł
Turcja Egejska	- 7,7%	- 229 zł
Tunezja Kontynentalna	- 8,7%	- 226 zł

Największe wzrosty średnich cen

Grecja: Chalkidiki	+ 9,7%	+ 342 zł
Portugalia	+ 4,6%	+ 172 zł
Maroko	+ 4,0%	+ 138 zł

RYNEK: LATO 2016 sierpień All Inclusive

Ceny średnie hoteli 4 – 4,5 gwiazdkowych: 7 dni + All Inclusive + z Warszawy



Zestawienie średnich cen hoteli 4* oraz indeksów atrakcyjności i opłacalności na najważniejszych kierunkach



kierunek	Indeks Atrakcyjności	średnie ceny (zmiana)	Indeks Opłacalności	zmiana ceny (vs rok poprzedni)	Najbardziej korzystne ceny	
Bułgaria	8	2507 zł (- 14 zł)	8,5	(+ 55 zł)	Net Holiday Wezyr	2335 zł 2377 zł
Cypr	5	3963 zł (+ 9 zł)	2	(+ 114 zł)	Itaka Rainbow	3467 zł 3737 zł
Egipt: Hurghada	4	2499 zł (- 73 zł)	5,5	(+ 78 zł)	Wezyr Sun & Fun	2136 zł 2269 zł
Egipt: Marsa Alam	3	2351 zł (- 67 zł)	5,5	(- 85 zł)	Sun & Fun Wezyr	2169 zł 2236 zł
Egipt: Synaj	5	2461 zł (- 1 zł)	5,5	(0 zł)	Wezyr Sun & Fun	2119 zł 2363 zł

RYNEK: LATO 2016 sierpień All Inclusive

Ceny średnie hoteli 4 – 4,5 gwiazdkowych: 7 dni + All Inclusive + z Warszawy



Zestawienie średnich cen hoteli 4* oraz indeksów atrakcyjności i opłacalności na najważniejszych kierunkach c.d.



kierunek	Indeks Atrakcyjności	średnie ceny (zmiana)	Indeks Opłacalności	zmiana ceny (vs rok poprzedni)	Najbardziej korzystne ceny	
Grecja: Chalkidiki	7	3355 zł (+ 17 zł)	4	(+ 406 zł)	Grecos Itaka	2550 zł 2740 zł
Grecja: Korfu	5	3260 zł (- 5 zł)	4	(- 12 zł)	Net Holiday Rainbow	2774 zł 2850 zł
Grecja: Kos	5	3367 zł (- 17 zł)	3,5	(+ 41 zł)	Rainbow Grecos	2675 zł 3010 zł
Grecja: Kreta	8	3169 zł (+ 52 zł)	6	(+ 102 zł)	Sunshine H. Net Holiday	2764 zł 2887 zł
Grecja: Rodos	6	3272 zł (+ 4 zł)	4,5	(- 27 zł)	7islands Sun & Fun	2340 zł 2888 zł
Grecja: Zakynthos	6	3109 zł (+ 11 zł)	5	(- 21 zł)	Wezyr Net Holiday	2701 zł 2809 zł

RYNEK: LATO 2016 sierpień All Inclusive

Ceny średnie hoteli 4 – 4,5 gwiazdkowych: 7 dni + All Inclusive + z Warszawy



Zestawienie średnich cen hoteli 4* oraz indeksów atrakcyjności i opłacalności na najważniejszych kierunkach c.d.



kierunek	Indeks Atrakcyjności	średnie ceny (zmiana)	Indeks Opłacalności	zmiana ceny (vs rok poprzedni)	Najbardziej korzystne ceny	
Hiszpania: Fuerteventura	7	3880 zł (+ 52 zł)	3,5	(+ 85 zł)	Itaka Exim Tours	3648 zł 3692 zł
Hiszpania: Gran Canaria	9	3781 zł (- 18 zł)	5,5	(- 103 zł)	Exim Tours Neckermann	3579 zł 3727 zł
Hiszpania: Lanzarote	5	3979 zł (- 14 zł)	2,5	(- 8 zł)	Itaka Rainbow	3658 zł 3715 zł
Hiszpania: Majorka	7	4132 zł (- 5 zł)	3,5	(- 106 zł)	Exim Tours Grecos	3357 zł 3493 zł
Hiszpania: Teneryfa	7	3910 zł (+ 63 zł)	4	(- 31 zł)	Itaka Exim Tours	3453 zł 3544 zł

RYNEK: LATO 2016 sierpień All Inclusive

Ceny średnie hoteli 4 – 4,5 gwiazdkowych: 7 dni + All Inclusive + z Warszawy



Zestawienie średnich cen hoteli 4* oraz indeksów atrakcyjności i opłacalności na najważniejszych kierunkach c.d.



kierunek	Indeks Atrakcyjności	średnie ceny (zmiana)	Indeks Opłacalności	zmiana ceny (vs rok poprzedni)	Najbardziej korzystne ceny	
Maroko	8	3331 zł (- 42 zł)	5,5	(- 17 zł)	Itaka Neckermann	3249 zł 3340 zł
Portugalia	7	4024 zł (+ 4 zł)	3,5	(+ 177 zł)	TUI Itaka	3811 zł 3829 zł
Tunezja Kontynentalna	8	2310 zł (- 78 zł)	9	(- 238 zł)	Sun & Fun Itaka	2099 zł 2324 zł
Tunezja: Djerba	7	2353 zł (0 zł)	8,5	(- 395 zł)	Sun & Fun -----	2353 zł -----
Turcja Egejska	7	2514 zł (- 9 zł)	7,5	(- 180 zł)	Wezyr Itaka	2325 zł 2417 zł
Turcja: Riwiera	5	2326 zł (- 28 zł)	7,5	(- 172 zł)	Wezyr Exim Tours	1973 zł 2240 zł

RYNEK: LATO 2016 – All Inclusive

Minimalne ceny czarterów i średnie tanich linii lotniczych z WAW vs 14 dni wcześniej



LATO 2016
vs poprzednie 14 dni

PORTUGALIA

czarter 1296 zł, - 100 zł
RYAN 1203 zł, + 170 zł
WIZZ 1553 zł, 0 zł

BUŁGARIA

czarter 797 zł, - 21 zł
WIZZ 1031 zł, + 40 zł

KANARY

czarter 1480 zł, + 18 zł
RYAN 1083 zł, + 83 zł

TURCJA: RIWIERA

czarter 940 zł, + 6 zł

GRECJA

czarter 1052 zł, - 9 zł
RYAN 676 zł, - 70 zł
WIZZ 978 zł, + 80 zł

CYPR

RYAN brak
WIZZ 1908 zł, 0 zł

TUNEZJA

czarter 1141 zł, - 1 zł

MAROKO

czarter 1370 zł, - 50 zł

EGIPT

czarter 1447 zł, -0 zł

RYNEK: LATO 2016 – All Inclusive

Minimalne ceny czarterów i średnie tanich linii lotniczych z WAW vs rok poprzedni



LATO 2016
vs LATO 2015

PORTUGALIA

czarter 1296 zł, - 235 zł
RYAN 1203 zł, + 429 zł
WIZZ 1553 zł, + 595 zł

BUŁGARIA

czarter 797 zł, - 100 zł
WIZZ 991 zł, -189 zł

KANARY

czarter 1480 zł, - 245 zł
RYAN 1083 zł, + 173 zł

TURCJA: RIWIERA

czarter 940 zł, - 174 zł

GRECJA

czarter 1052 zł, + 22 zł
RYAN 676 zł, - 144 zł
WIZZ 978 zł, - 87 zł

CYPR

RYAN brak
WIZZ 1908 zł, + 1150 zł

TUNEZJA

czarter 1147 zł, - 152 zł

MAROKO

czarter 1370 zł, - 179 zł

EGIPT

czarter 1447 zł, - 21 zł

RYNEK: LATO 2016 sierpień All Inclusive

Ceny średnie biletów lotniczych na 7 dni z Warszawy

Zestawienie średnich cen biletów lotniczych na najważniejszych kierunkach



kierunek	CZARTER (WAW + KTW)	tygodniowe max/min	RYANAIR (WMI + najtaniej)	tygodniowe max/min	WIZZAIR (WAW + najtaniej)	NORWEGIAN (WAW + najtaniej)
Bułgaria	WAW/ 797 KTW / 797	836 / 797 850 / 797	WMI ----- -----	----- /----- ----- / -----	WAW 1031 KTW 1291	WAW ----- -----
Cypr	WAW/1396 KTW/1396	1396/ ----- 1396/ -----	WMI ----- KRK 498	----- / ----- 818/498	WAW 1908 KTW 1408	WAW ----- -----
Egipt: Hurghada	WAW/1436 KTW/1360	1450/ 1436 1360/ 1360	WMI ----- -----	-----/ ----- ----- / -----	WAW ----- -----	WAW ----- -----
Egipt: Marsa Alam	WAW/1470 KTW/1410	1470/ 1470 1410/ 1410	WMI ----- -----	-----/ ----- -----/ -----	WAW ----- -----	WAW ----- -----
Egipt: Synaj	WAW/ 1436 KTW/1360	1450/ 1436 1360/ 1360	WMI ----- -----	-----/ ----- ----- / -----	WAW ----- -----	WAW ----- -----

RYNEK: LATO 2016 sierpień All Inclusive

Ceny średnie biletów lotniczych na 7 dni z Warszawy

Zestawienie średnich cen biletów lotniczych na najważniejszych kierunkach



kierunek	CZARTER (WAW + KTW)	tygodniowe max/min	RYANAIR (WMI + najtaniej)	tygodniowe max/min	WIZZAIR (WAW + najtaniej)	NORWEGIAN (WAW + najtaniej)
Grecja: Chalkidiki	WAW/850 KTW/800	850 /850 800/800	WMI 568 -----	568/ 568 ----- / -----	WAW ----- -----	WAW ----- -----
Grecja: Korfu	WAW/1020 KTW/1050	1020/ 1020 1050/ 980	WMI 678 KRK 578	678 / 578 578 /578	WAW 978 -----	WAW ----- -----
Grecja: Kos	WAW/1100 KTW/1045	1100/ 1080 1045/ 1045	WMI ----- KRK 498	----- /----- 688/ 498	WAW ----- -----	WAW ----- -----
Grecja: Kreta	WAW/1200 KTW/1146	1200/ 1200 1146 /1146	WMI 958 KTW 768	1148/ 958 768/ 758	WAW ----- -----	WAW ----- -----
Grecja: Rodos	WAW/1142 KTW/1080	1146/ 1142 1080/ 1030	WMI ----- -----	----- / ----- ----- / -----	WAW ----- -----	WAW ----- -----
Grecja: Zakynthos	WAW / 1000 KTW / 994	1070/ 1000 1020/ 994	WMI ----- -----	-----/------ -----/------	WAW ----- -----	WAW ----- -----

RYNEK: LATO 2016 sierpień All Inclusive

Ceny średnie biletów lotniczych na 7 dni z Warszawy

Zestawienie średnich cen biletów lotniczych na najważniejszych kierunkach



kierunek	CZARTER (WAW + KTW)	tygodniowe max/min	RYANAIR (WMI + najtaniej)	tygodniowe max/min	WIZZAIR (WAW + najtaniej)	NORWEGIAN (WAW + najtaniej)
Hiszpania: Fuerteventura	WAW/1405 KTW / 1460	1405/ 1380 1460/1460	WMI 1038 -----	1038/958 ----- / -----	WAW ----- -----	WAW ----- -----
Hiszpania: Gran Canaria	WAW/1506 KTW /1496	1506/ 1476 1496/ 1496	WMI 1038 KRK 998	1038/ 958 988/ 968	WAW ----- -----	WAW ----- -----
Hiszpania: Lanzarote	WAW/1550 KTW/-----	1550 /1550 ----- /-----	WMI ----- -----	----- / ----- ----- / -----	WAW ----- -----	WAW ----- -----
Hiszpania: Majorka	WAW/1031 KTW/ 1031	1031/1026 1031/1031	WMI 748 KRK 758	898/ 748 898/ 758	WAW ----- -----	WAW ----- -----
Hiszpania: Teneryfa	WAW/1530 KTW /1440	1530/1530 1490/1440	WMI 1173 KRK 998	1173/1083 998 / 968	WAW ----- -----	WAW ----- -----

RYNEK: LATO 2016 sierpień All Inclusive

Ceny średnie biletów lotniczych na 7 dni z Warszawy

Zestawienie średnich cen biletów lotniczych na najważniejszych kierunkach



kierunek	CZARTER (WAW + KTW)	tygodniowe max/min	RYANAIR (WMI + najtąnsze)	tygodniowe max/min	WIZZAIR (WAW + najtąnsze)	NORWEGIAN (WAW + najtąnsze)
Maroko	WAW/1370 KTW /1300	1420/ 1370 1350/ 1300	WMI ----- -----	-----/----- -----/-----	WAW ----- -----	WAW ----- -----
Portugalia	WAW/1296 KTW/1417	1396/ 1296 1417/ 1417	WMI 1203 -----	1203/ 1033 -----/-----	WAW 1553 -----	WAW ----- -----
Tunezja Kontynentalna	WAW/1146 KTW/1073	1146/ 1146 1073/ 1068	WMI ----- -----	-----/----- -----/-----	WAW ----- -----	WAW ----- -----
Tunezja: Djerba	WAW/----- KTW/-----	-----/----- -----/-----	WMI ----- -----	-----/----- -----/-----	WAW ----- -----	WAW ----- -----
Turcja Egejska	WAW/927 KTW/897	927 / 927 897/ 897	WMI ----- -----	-----/----- -----/-----	WAW ----- -----	WAW ----- -----
Turcja: Riwiera	WAW / 940 KTW / 900	940/ 940 ... 900/ 900	WMI ----- -----	-----/----- -----/-----	WAW ----- -----	WAW ----- -----

Analiza Cen Imprez Turystycznych

Zastrzeżenia Prawne

Analiza i raport zostały przygotowane przez spółkę TravelDATA wyłącznie w celach informacyjno-edukacyjnych i nie stanowią analizy inwestycyjnej, analizy finansowej, ani rekomendacji w rozumieniu przepisów Rozporządzenia Ministra Finansów z 19 października 2005 roku (Dz.U. 2005 Nr 206 poz. 1715) oraz Ustawy z 29 lipca 2005 roku (Dz.U. Nr 183 poz. 1538 z późn. zm.).

Spółka TravelDATA działa z należytą starannością i rzetelnością, nie ponosi jednak odpowiedzialności za działania lub zaniechania odbiorcy, a w szczególności odpowiedzialności za decyzje inwestycyjne lub konsumenckie (np. zakup imprez turystycznych, zawarcie kontraktów z biurem podróży), podjęte na podstawie treści zawartych w tym materiale i raporcie oraz za szkodę poniesioną w wyniku tych decyzji.

W szczególności spółka TravelDATA nie wskazuje i nie rekomenduje konkretnego biura podróży (touroperatora) w celu wybrania imprezy turystycznej, skorzystania z jego usług lub jakichkolwiek innych działań.

Dane zawarte w analizie i raporcie pochodzą z systemów rezerwacyjnych MerlinX, TOM Travel Office Management oraz BlueVendo..

Historyczne dane dotyczące cen i przetworzone informacje oparte na tych danych nie są gwarancją i/lub dostateczną wskazówką dla ich poziomów w przyszłości.

Spółka TravelDATA dokłada wszelkiej staranności by treści, w tym dane liczbowe były poprawne, bez błędów. Pewna część informacji jest jednak przetwarzana, publikowana i ukazywana automatycznie przez oprogramowanie. W związku z tym, w razie wystąpienia błędu może upłynąć pewien okres zanim wada zostanie ujawniona i poprawiona lub klient zostanie o niej poinformowany.

W ramach inwestowania jak i w wyborze konkretnego biura podróży lub w jakichkolwiek działaniach powiązanych z biurami podróży, wysoce wskazane jest korzystanie z wielu źródeł i konfrontacja przed podjęciem ostatecznej decyzji.

Zamieszczone w materiałach i w raportach informacje nie miały, nie mają i nie będą miały na celu naruszenia w jakimkolwiek stopniu dobrego imienia biur podróży wymienionych i opisanych w tej publikacji.

Zawartość raportu jest edukacyjno-informacyjna, a spółka TravelDATA nie wskazuje i nie ustala jednoznacznie stopnia wypłacalności i wiarygodności poszczególnych przedsiębiorstw.