

# Analiza Cen Imprez Turystycznych **ZIMA 2015/2016**

*sporządzona dla*



*Warszawa, 18 stycznia 2016*



## Data Analizy: 15.01.2016

- data planowanego wyjazdu turystycznego - pierwszy tydzień ferii zimowych dla województwa mazowieckiego: : 1.02.2016-7.02.2016
- impreza 7-dniowa,
- wylot z Warszawy,
- cena 1 osoby dorosłej w pokoju 2-osobowym



## Średnia cena

- średnia cena to średnia z cen osoby dorosłej w pokoju 2-osobowym w danej destynacji po odjęciu 1/3 cen najdroższych i najmniej popularnych wśród polskich klientów hoteli z danej kategorii
- do zestawień cen średnich wzięto pod uwagę touroperatorów mających w ofercie co najmniej 1 hotel z danej kategorii i z danej destynacji



## Odbiorcy

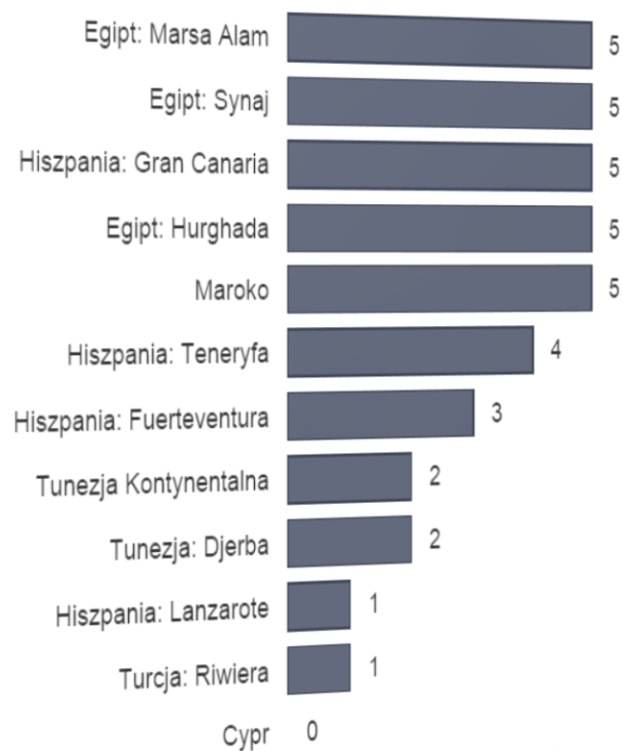
- Agenci turystyczni, partnerzy portalu [www.wczasopedia.pl](http://www.wczasopedia.pl),

# Aktualny Ranking Atrakcyjności Turystycznej Destynacji

Które destynacje są najbardziej atrakcyjne w lutym 2016 ?

GDZIE na wczasy: Atrakcyjność Turystyczna Destynacji (czyli bez uwzględnienia cen biur podróży)

lutym ▼



Indeks Atrakcyjności Turystycznej UWZGLĘDNIA w danym miesiącu wyjazdu:



warunki klimatyczne i temperaturę wody w morzu



jakość plaż w destynacji



wskaźnik atrakcji w destynacji



wskaźnik cen w destynacji



wskaźnik cen wycieczek organizowanych samodzielnie w destynacji

Indeks Atrakcyjności Turystycznej NIE UWZGLĘDNIA w danym miesiącu wyjazdu:



cen pakietów turystycznych oferowanych przez biura podróży

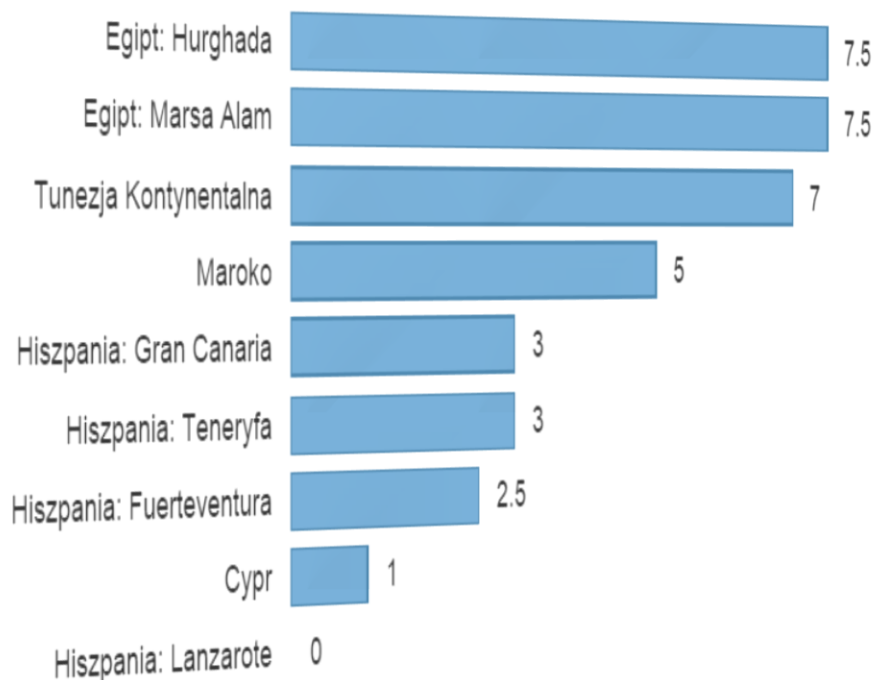
Oceny rankingowe są podane w skali:  
od "0" - najmniej atrakcyjna  
do "10" - najbardziej atrakcyjna

# Aktualny Ranking Opłacalności Destynacji

Gdzie najbardziej opłaca się wyjechać w lutym 2016 ?

## GDZIE na wczasy: Ranking Destynacji - hotele 4\* i 4,5\*

luty (ferie) ▼



## Indeks Opłacalności Destynacji UWZGLĘDNIA w danym miesiącu wyjazdu:



warunki klimatyczne  
i temperaturę wody w morzu



jakość plaż w destynacji



wskaźnik atrakcji w destynacji



wskaźnik cen w destynacji



wskaźnik cen wycieczek  
organizowanych samodzielnie w destynacji

## ORAZ



ceny pakietów turystycznych oferowanych  
przez biura podróży

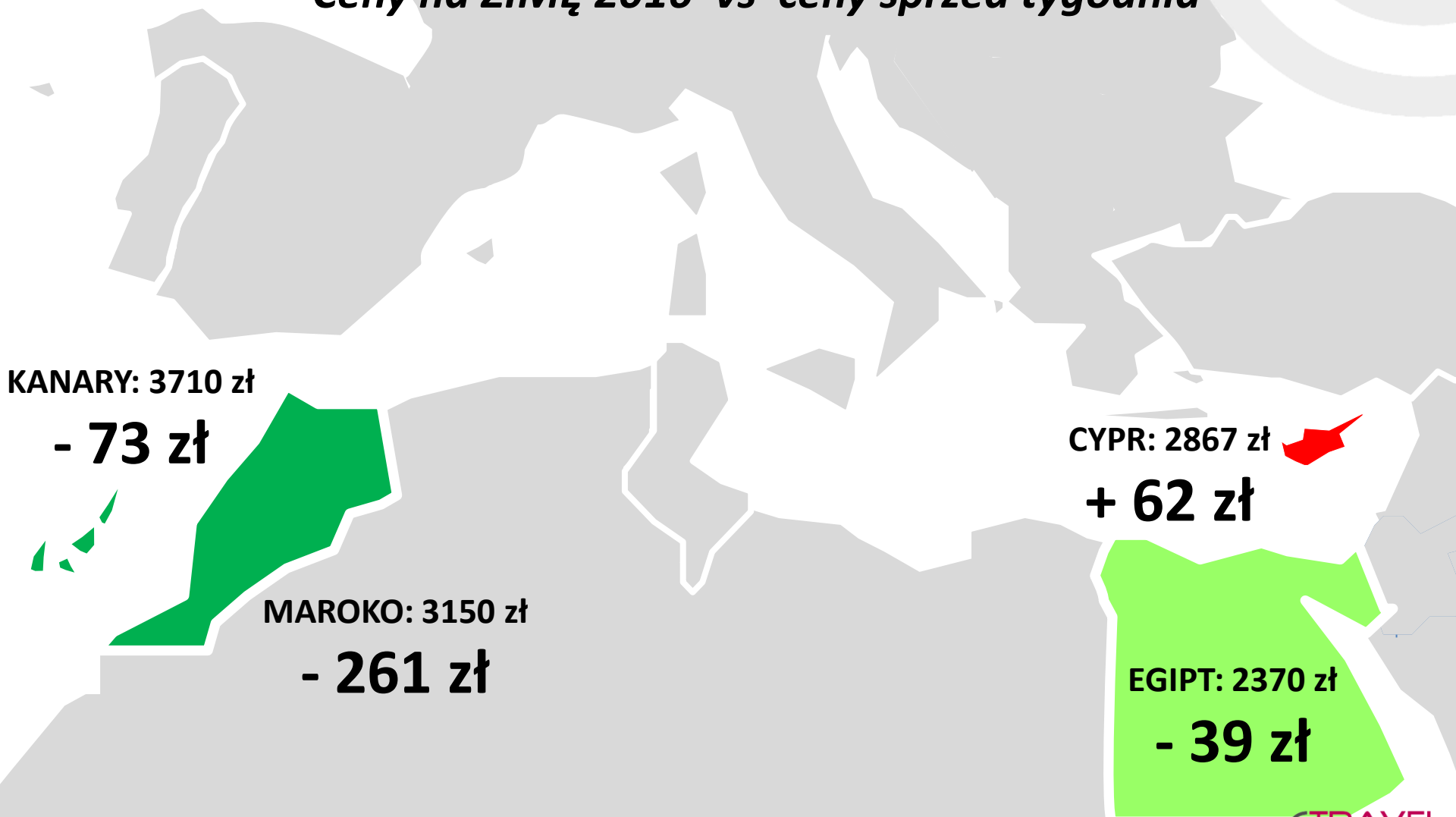
Oceny rankingowe są podane w skali:  
od "0" - najmniej opłacalna, najmniejsze value for money (VFM),  
do "10" - najbardziej opłacalna, największe value for money (VFM)

# RYNEK: ZIMA 2016 - All Inclusive

Średnie ceny imprez turystycznych i ich zmiany vs poprzedni tydzień



## Ceny na ZIMĘ 2016 vs ceny sprzed tygodnia



# RYNEK: ZIMA 2016 – FERIE All Inclusive

Największe zmiany średnich cen imprez turystycznych vs poprzedni tydzień

Ceny na okres 1.02 –7.02.2016 vs ceny sprzed tygodnia

**Ceny spadły o średnio 73 zł (- 2,4%)**

Największe spadki średnich cen

|                             |               |                 |
|-----------------------------|---------------|-----------------|
| <i>Hiszpania: Teneryfa</i>  | <i>- 6,4%</i> | <i>- 267 zł</i> |
| <i>Maroko</i>               | <i>- 7,7%</i> | <i>- 261 zł</i> |
| <i>Hiszpania: Lanzarote</i> | <i>- 2,9%</i> | <i>- 106 zł</i> |

Największe wzrosty średnich cen

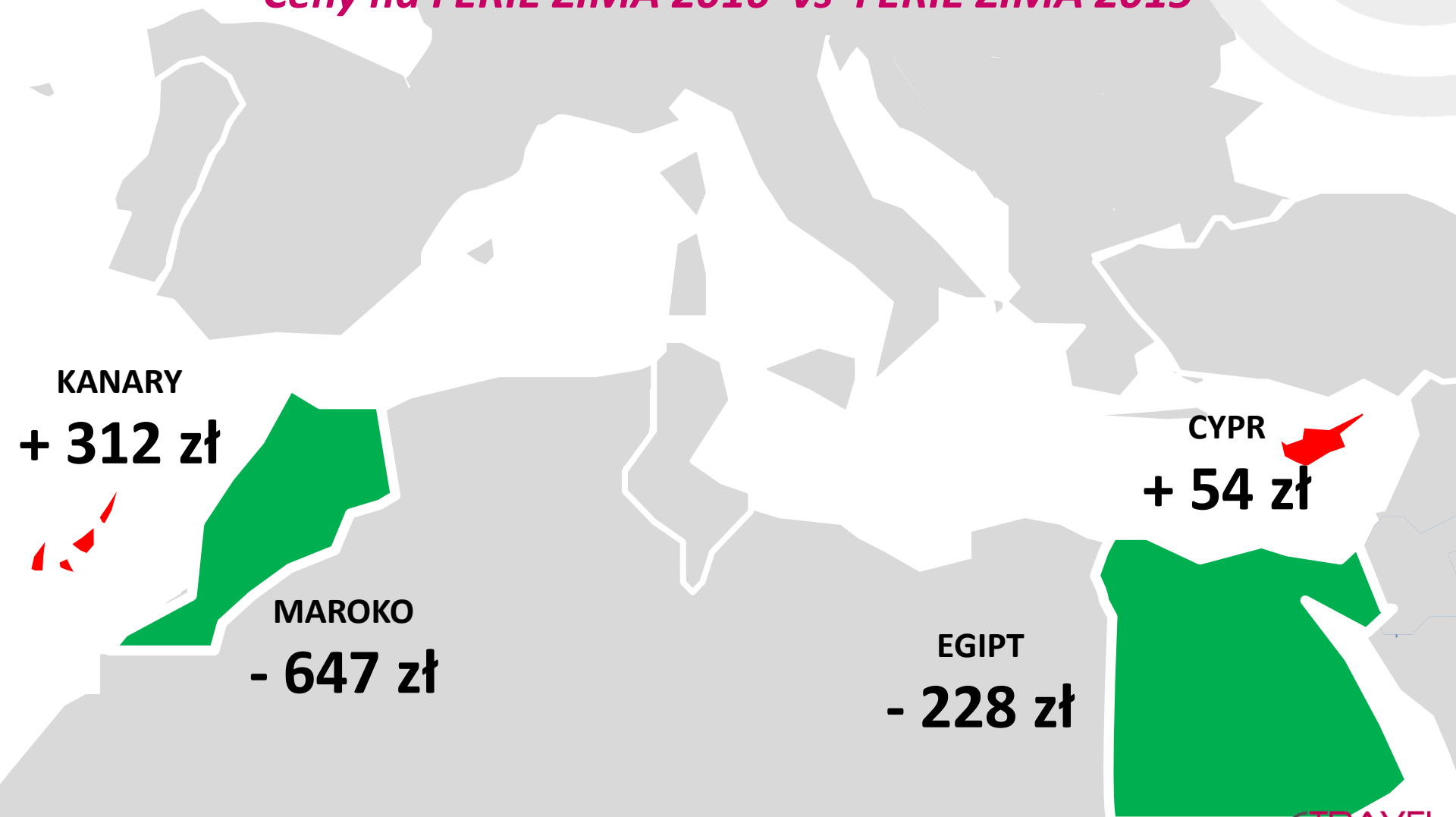
|                                 |               |                |
|---------------------------------|---------------|----------------|
| <i>Hiszpania: Fuerteventura</i> | <i>+ 2,1%</i> | <i>+ 72 zł</i> |
| <i>Cypr</i>                     | <i>+ 2,2%</i> | <i>+ 62 zł</i> |
| <i>Hiszpania: Gran Canaria</i>  | <i>+ 0,3%</i> | <i>+ 10 zł</i> |

# RYNEK: ZIMA 2016 - All Inclusive

Zmiany średnich cen imprez turystycznych vs rok poprzedni



## Ceny na FERIE ZIMA 2016 vs FERIE ZIMA 2015



Ceny na FERIE ZIMOWE 2016 vs FERIE ZIMOWE 2015:

### Ceny są niższe o średnio 16 zł (- 0,5%)

Największe spadki średnich cen

|                          |                |                 |
|--------------------------|----------------|-----------------|
| <b>Maroko</b>            | <b>- 17,0%</b> | <b>- 647 zł</b> |
| <b>Egipt: Marsa Alam</b> | <b>- 9,8%</b>  | <b>- 262 zł</b> |
| <b>Egipt: Hurghada</b>   | <b>- 7,7%</b>  | <b>- 194 zł</b> |

Największe wzrosty średnich cen

|                                 |                |                 |
|---------------------------------|----------------|-----------------|
| <b>Hiszpania: Gran Canaria</b>  | <b>+ 15,6%</b> | <b>+ 528 zł</b> |
| <b>Hiszpania: Teneryfa</b>      | <b>+ 6,6%</b>  | <b>+ 275 zł</b> |
| <b>Hiszpania: Fuerteventura</b> | <b>+ 4,0%</b>  | <b>+ 135 zł</b> |



# RYNEK: ZIMA 2016 – FERIE All Inclusive

Ceny średnie hoteli 4 – 4,5 gwiazdkowych: 7 dni + All Inclusive + z Warszawy



## Zestawienie średnich cen hoteli 4\* oraz indeksów atrakcyjności i opłacalności na najważniejszych kierunkach



| kierunek             | Indeks Atrakcyjności | średnie ceny (zmiana) | Indeks Opłacalności | zmiana ceny (vs rok poprzedni) | Najbardziej korzystne ceny |                    |
|----------------------|----------------------|-----------------------|---------------------|--------------------------------|----------------------------|--------------------|
| Cypr                 | 0                    | 2771 zł<br>(- 3 zł)   | 1                   | (+ 382 zł)                     | Exim Tours<br>Itaka        | 2536 zł<br>3124 zł |
| Egipt:<br>Hurghada   | 5                    | 2187 zł<br>(- 72 zł)  | 7,5                 | (- 168 zł)                     | Wezyr<br>Exim Tours        | 1828 zł<br>2019 zł |
| Egipt:<br>Marsa Alam | 5                    | 2191 zł<br>(- 55 zł)  | 7,5                 | (- 4 zł)                       | Wezyr<br>Sun & Fun         | 1849 zł<br>1919 zł |
| Egipt:<br>Synaj      | 5                    | -----<br>(-----)      | ---                 | (-----)                        | -----<br>-----             | -----<br>-----     |

# RYNEK: ZIMA 2016 – FERIE All Inclusive

Ceny średnie hoteli 4 – 4,5 gwiazdkowych: 7 dni + All Inclusive + z Warszawy



Zestawienie średnich cen hoteli 4\* oraz indeksów atrakcyjności i opłacalności na najważniejszych kierunkach c.d.



| kierunek                    | Indeks Atrakcyjności | średnie ceny (zmiana)        | Indeks Opłacalności | zmiana ceny (vs rok poprzedni) | Najbardziej korzystne ceny |                    |
|-----------------------------|----------------------|------------------------------|---------------------|--------------------------------|----------------------------|--------------------|
| Hiszpania:<br>Fuerteventura | <b>3</b>             | <b>3705 zł</b><br>(+ 47 zł)  | <b>2</b>            | (+ 87 zł)                      | Itaka<br>TUI               | 3515 zł<br>3601 zł |
| Hiszpania:<br>Gran Canaria  | <b>5</b>             | <b>4052 zł</b><br>(- 47 zł)  | <b>3,5</b>          | (+ 498 zł)                     | TUI<br>Ecco Holiday        | 3678 zł<br>4230 zł |
| Hiszpania:<br>Lanzarote     | <b>1</b>             | <b>3625 zł</b><br>(+ 9 zł)   | <b>0</b>            | (b.d.)                         | Rainbow<br>TUI             | 3392 zł<br>3589 zł |
| Hiszpania:<br>Teneryfa      | <b>4</b>             | <b>3877 zł</b><br>(- 289 zł) | <b>3</b>            | (+ 349 zł)                     | Itaka<br>Ecco Holiday      | 3369 zł<br>3565 zł |

# RYNEK: ZIMA 2016 – FERIE All Inclusive

Ceny średnie hoteli 4 – 4,5 gwiazdkowych: 7 dni + All Inclusive + z Warszawy



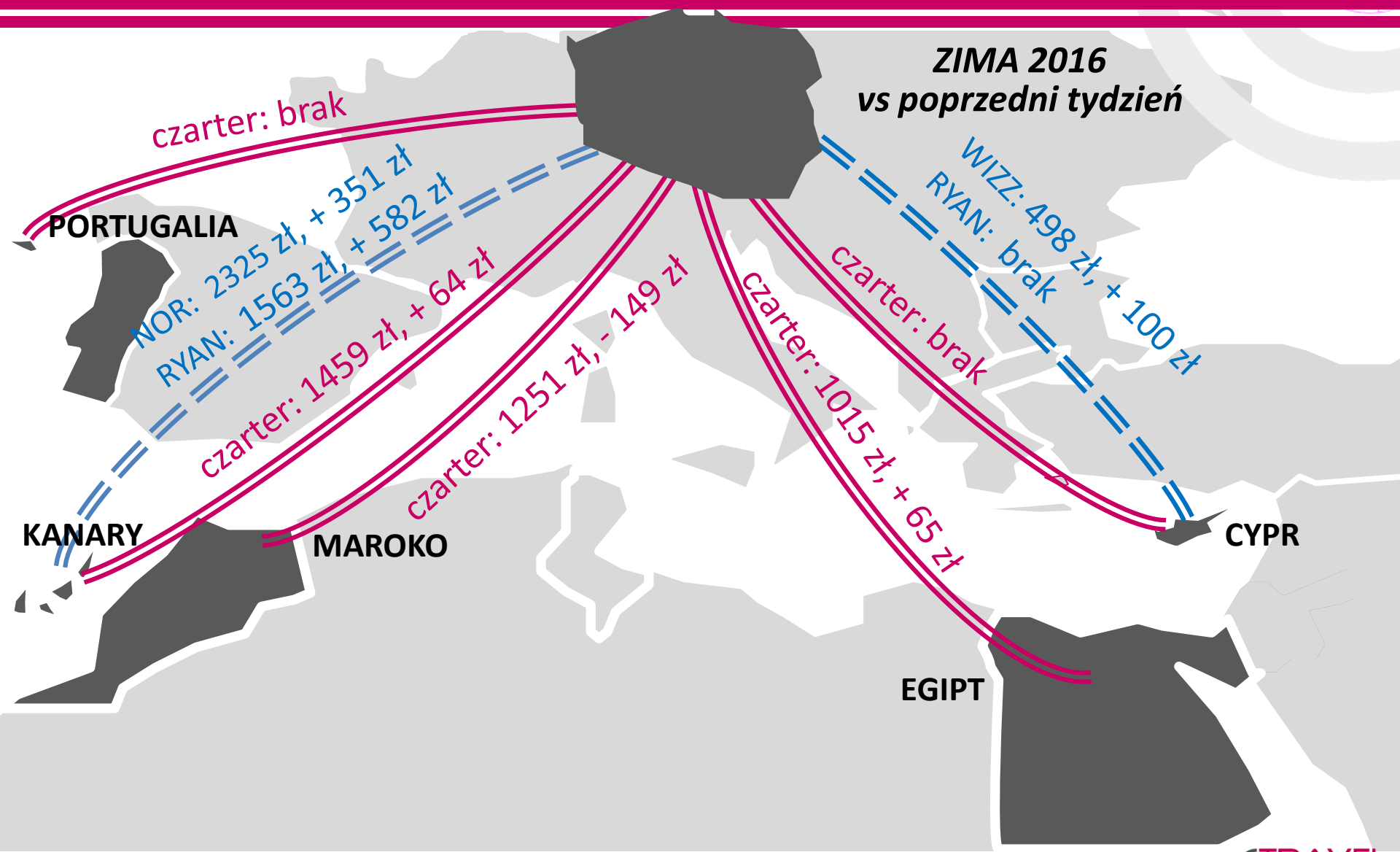
Zestawienie średnich cen hoteli 4\* oraz indeksów atrakcyjności i opłacalności na najważniejszych kierunkach c.d.



| kierunek                 | Indeks Atrakcyjności | średnie ceny (zmiana) | Indeks Opłacalności | zmiana ceny (vs rok poprzedni) | Najbardziej korzystne ceny |                    |
|--------------------------|----------------------|-----------------------|---------------------|--------------------------------|----------------------------|--------------------|
| Maroko                   | 5                    | 2945 zł<br>(- 212 zł) | 5                   | ( - 683 zł)                    | Itaka<br>Rainbow           | 2619 zł<br>3221 zł |
| Portugalia               | 4                    | -----<br>(-----)      | ---                 | (-----)                        | -----<br>-----             | -----<br>-----     |
| Tunezja<br>Kontynentalna | 2                    | -----<br>(-----)      | 7                   | (-----)                        | -----<br>-----             | -----<br>-----     |
| Tunezja:<br>Djerba       | 2                    | -----<br>(-----)      | ---                 | (-----)                        | -----<br>-----             | -----<br>-----     |
| Turcja:<br>Riwiera       | 1                    | -----<br>(-----)      | ---                 | (-----)                        | -----<br>-----             | -----<br>-----     |

# RYNEK: ZIMA 2016 – All Inclusive

Minimalne ceny czarterów i średnie tanich linii lotniczych z WAW vs poprzedni tydzień

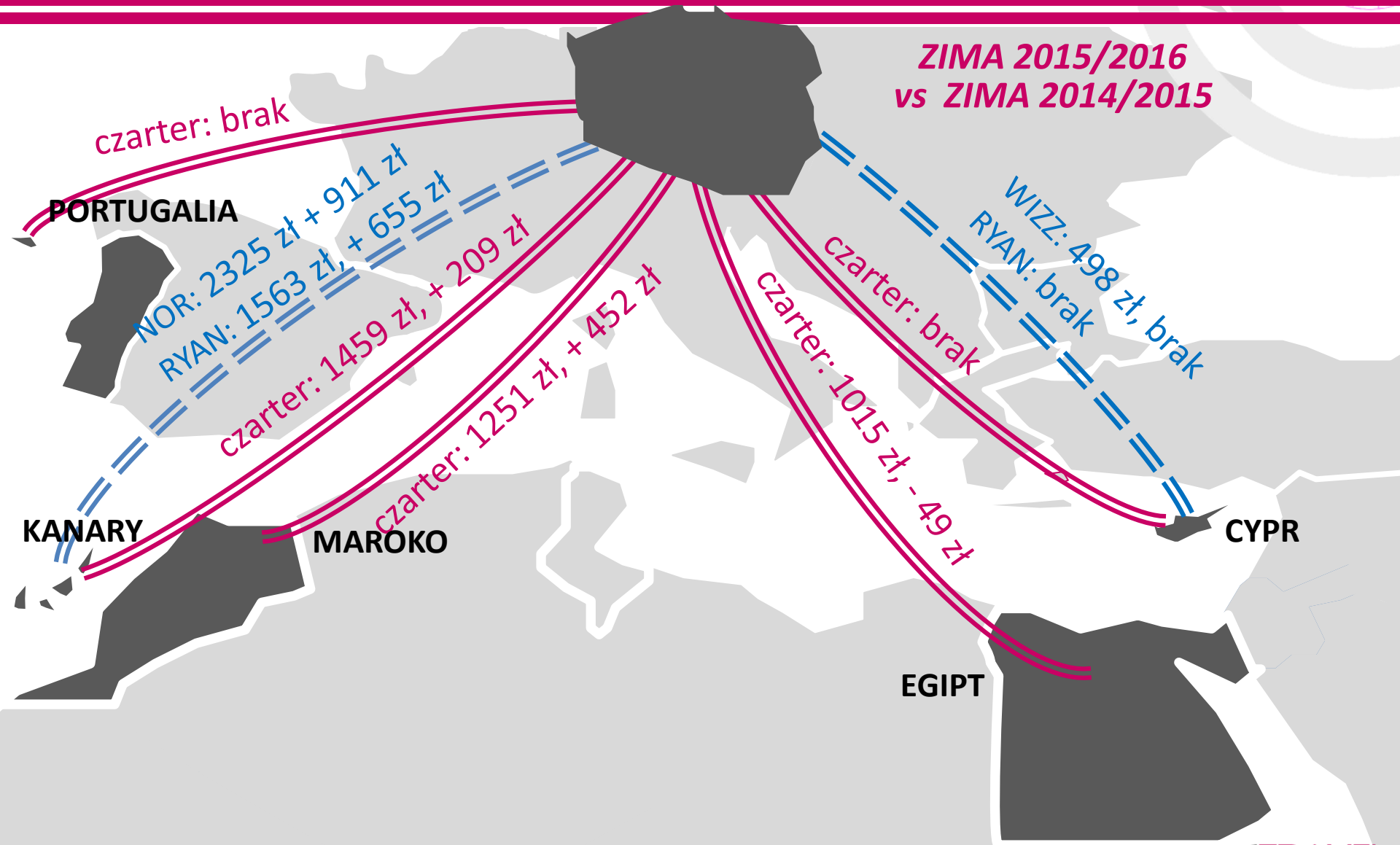


# RYNEK: ZIMA 2016 – All Inclusive

Minimalne ceny czarterów i średnie tanich linii lotniczych z WAW vs rok poprzedni



ZIMA 2015/2016  
vs ZIMA 2014/2015



# RYNEK: ZIMA 2016 – FERIE All Inclusive

Ceny średnie biletów lotniczych na 7 dni z Warszawy

## Zestawienie średnich cen biletów lotniczych na najważniejszych kierunkach



| kierunek             | CZARTER<br>(WAW + KTW)  | tygodniowe<br>max/min      | RYANAIR<br>(WMI +<br>najtaniej) | tygodniowe<br>max/min      | WIZZAIR<br>(WAW +<br>najtaniej) | NORWEGIAN<br>(WAW +<br>najtaniej) |
|----------------------|-------------------------|----------------------------|---------------------------------|----------------------------|---------------------------------|-----------------------------------|
| Bułgaria             | WAW/ ----<br>KTW / ---- | ---- / ----<br>---- / ---- | WMI ----<br>-----               | ---- / ----<br>---- / ---- | WAW ---<br>KTW ---              | WAW ----<br>-----                 |
| Cypr                 | WAW/ ----<br>KTW/ ----  | ---- / ----<br>---- / ---- | WMI ----<br>KRK ----            | ---- / ----<br>---- / ---- | WAW 738<br>KTW 498              | WAW ----<br>-----                 |
| Egipt:<br>Hurghada   | WAW/1231<br>KTW/1420    | 1231/ 1000<br>1420/ 938    | WMI ----<br>-----               | ---- / ----<br>---- / ---- | WAW ----<br>-----               | WAW ----<br>-----                 |
| Egipt:<br>Marsa Alam | WAW/800<br>KTW/1346     | 900/ 800<br>1346/ 912      | WMI ----<br>-----               | ---- / ----<br>---- / ---- | WAW ----<br>-----               | WAW ----<br>-----                 |
| Egipt:<br>Synaj      | WAW/ ----<br>KTW/ ----  | ---- / ----<br>---- / ---- | WMI ----<br>-----               | ---- / ----<br>---- / ---- | WAW ----<br>-----               | WAW ----<br>-----                 |

# RYNEK: ZIMA 2016 – FERIE All Inclusive

*Ceny średnie biletów lotniczych na 7 dni z Warszawy*

## Zestawienie średnich cen biletów lotniczych na najważniejszych kierunkach



| kierunek              | CZARTER<br>(WAW + KTW)     | tygodniowe<br>max/min      | RYANAIR<br>(WMI +<br>najtaniej) | tygodniowe<br>max/min          | WIZZAIR<br>(WAW +<br>najtaniej) | NORWEGIAN<br>(WAW +<br>najtaniej) |
|-----------------------|----------------------------|----------------------------|---------------------------------|--------------------------------|---------------------------------|-----------------------------------|
| Grecja:<br>Chalkidiki | WAW/-----<br>KTW/-----     | -----/-----<br>-----/----- | WMI -----<br>-----              | ----- / -----<br>----- / ----- | WAW -----<br>-----              | WAW -----<br>-----                |
| Grecja:<br>Korfu      | WAW/-----<br>KTW/-----     | -----/-----<br>-----/----- | WMI -----<br>-----              | ----- / -----<br>----- / ----- | WAW ----<br>-----               | WAW -----<br>-----                |
| Grecja:<br>Kos        | WAW/-----<br>KTW/-----     | -----/-----<br>-----/----- | WMI -----<br>KRK -----          | ----- / -----<br>----- / ----- | WAW -----<br>-----              | WAW -----<br>-----                |
| Grecja:<br>Kreta      | WAW/-----<br>KTW/-----     | -----/-----<br>-----/----- | WMI -----<br>KTW -----          | ----- / -----<br>----- / ----- | WAW -----<br>-----              | WAW -----<br>-----                |
| Grecja:<br>Rodos      | WAW/-----<br>KTW/-----     | -----/-----<br>-----/----- | WMI -----<br>-----              | ----- / -----<br>----- / ----- | WAW -----<br>-----              | WAW -----<br>-----                |
| Grecja:<br>Zakynthos  | WAW / -----<br>KTW / ----- | -----/-----<br>-----/----- | WMI -----<br>-----              | ----- / -----<br>----- / ----- | WAW -----<br>-----              | WAW -----<br>-----                |

# RYNEK: ZIMA 2016 – FERIE All Inclusive

Ceny średnie biletów lotniczych na 7 dni z Warszawy

## Zestawienie średnich cen biletów lotniczych na najważniejszych kierunkach



| kierunek                    | CZARTER<br>(WAW + KTW)  | tygodniowe<br>max/min       | RYANAIR<br>(WMI +<br>najtańsze) | tygodniowe<br>max/min        | WIZZAIR<br>(WAW +<br>najtańsze) | NORWEGIAN<br>(WAW +<br>najtańsze) |
|-----------------------------|-------------------------|-----------------------------|---------------------------------|------------------------------|---------------------------------|-----------------------------------|
| Hiszpania:<br>Fuerteventura | WAW/1296<br>KTW / 1197  | 1296/ 1296<br>1247 /1197    | WMI 1228<br>-----               | 1228/958<br>---- / ----      | WAW -----<br>-----              | WAW -----<br>-----                |
| Hiszpania:<br>Gran Canaria  | WAW/1582<br>KTW /1296   | 1772/ 1582<br>1296/ 1296    | WMI 1898<br>KRK 943             | 1898 /798<br>943/ 588        | WAW -----<br>-----              | WAW 1500<br>-----                 |
| Hiszpania:<br>Lanzarote     | WAW/1599<br>KTW/1296    | 1599/1599<br>1296 /1296     | WMI -----<br>-----              | ----- / ----<br>----- / ---- | WAW -----<br>-----              | WAW -----<br>-----                |
| Hiszpania:<br>Majorka       | WAW/-----<br>KTW/ ----- | -----/-----<br>-----/ ----- | WMI -----<br>KRK -----          | -----/-----<br>-----/ -----  | WAW -----<br>-----              | WAW -----<br>-----                |
| Hiszpania:<br>Teneryfa      | WAW/1500<br>KTW /1227   | 1500/ 1500<br>1296/1227     | WMI 1563<br>KRK 1128            | 1563/ 1188<br>1128/ 843      | WAW -----<br>-----              | WAW 3150<br>-----                 |



# RYNEK: ZIMA 2016 – FERIE All Inclusive

Ceny średnie biletów lotniczych na 7 dni z Warszawy

## Zestawienie średnich cen biletów lotniczych na najważniejszych kierunkach



| kierunek                 | CZARTER<br>(WAW + KTW)     | tygodniowe<br>max/min          | RYANAIR<br>(WMI +<br>najtąnsze) | tygodniowe<br>max/min      | WIZZAIR<br>(WAW +<br>najtąnsze) | NORWEGIAN<br>(WAW +<br>najtąnsze) |
|--------------------------|----------------------------|--------------------------------|---------------------------------|----------------------------|---------------------------------|-----------------------------------|
| Maroko                   | WAW/ 1251<br>KTW / 1232    | 1400/ 1251<br>1346/ 1232       | WMI -----<br>-----              | -----/-----<br>-----/----- | WAW -----<br>-----              | WAW -----<br>-----                |
| Portugalia               | WAW/-----<br>KTW/-----     | -----/-----<br>-----/-----     | WMI 803<br>-----                | 803/ 568<br>-----/-----    | WAW 738<br>-----                | WAW -----<br>-----                |
| Tunezja<br>Kontynentalna | WAW/-----<br>KTW/-----     | -----/-----<br>-----/-----     | WMI -----<br>-----              | -----/-----<br>-----/----- | WAW -----<br>-----              | WAW -----<br>-----                |
| Tunezja:<br>Djerba       | WAW/-----<br>KTW/-----     | -----/-----<br>-----/-----     | WMI -----<br>-----              | -----/-----<br>-----/----- | WAW -----<br>-----              | WAW -----<br>-----                |
| Turcja<br>Egejska        | WAW/ -----<br>KTW/ -----   | -----/-----<br>-----/-----     | WMI -----<br>-----              | -----/-----<br>-----/----- | WAW -----<br>-----              | WAW -----<br>-----                |
| Turcja:<br>Riwiera       | WAW / -----<br>KTW / ----- | -----/-----<br>... -----/----- | WMI -----<br>-----              | -----/-----<br>-----/----- | WAW -----<br>-----              | WAW -----<br>-----                |

# Zostań Partnerem PREMIUM Wczasopedii

Co tydzień: Analizy HIGH SEASON (ceny średnie) i Wersja LAST MINUTE (ceny średnie)



**WczasoPEDIA**  
Informacja Branzowa Firmy TravelDATA  
Itaka będzie musiała podnieść gwarancję



**Certyfikat**  
TravelDATA, właściciel portalu [www.wczasopedia.pl](http://www.wczasopedia.pl) zastrzeżona, za swoje agencje  
**BonVoyage.pl**  
jest  
**Partnerem Premium WczasoPEDIA**  
I w dniu 29-03-2014 o godzinie 18:17:09 udzieliła swoim klientom (B2B) informacji o finansach najpopularniejszych biur podróży  
**GRATIS**  
Kliknij i sprawdź  
Nie ma końca problemów z ryzykiem wyjazdów do Egiptu - przeczytaj!  
27.03.2014  
właściciel >

## PARTNERZY PREMIUM otrzymują m.in. :

- monitoring mediów oraz więcej informacji, artykułów, komentarzy branżowych dla agentów i touroperatorów
- pełne analizy poszczególnych touroperatorów i rynku
- więcej działań promocyjnych na rzecz Partnera
- narzędzia na stronę www Partnera, które promują Partnera i pomagają klientom Partnera w podjęciu decyzji zakupu

Szczegóły w Regulaminie i Cenniku w zakładce „Raporty i dokumenty”

SZCZEGÓŁY NA [WWW.WCZASOPEDIA.PL](http://WWW.WCZASOPEDIA.PL)

**WczasoPEDIA**  
PARTNER PREMIUM  
Zarejestruj swoje biuro agencyjne i zostań Partnerem PREMIUM

# Analiza Cen Imprez Turystycznych

## Zastrzeżenia Prawne

Analiza i raport zostały przygotowane przez spółkę TravelDATA wyłącznie w celach informacyjno-edukacyjnych i nie stanowią analizy inwestycyjnej, analizy finansowej, ani rekomendacji w rozumieniu przepisów Rozporządzenia Ministra Finansów z 19 października 2005 roku (Dz.U. 2005 Nr 206 poz. 1715) oraz Ustawy z 29 lipca 2005 roku (Dz.U. Nr 183 poz. 1538 z późn. zm.).

Spółka TravelDATA działa z należytą starannością i rzetelnością, nie ponosi jednak odpowiedzialności za działania lub zaniechania odbiorcy, a w szczególności odpowiedzialności za decyzje inwestycyjne lub konsumenckie (np. zakup imprez turystycznych, zawarcie kontraktów z biurem podróży), podjęte na podstawie treści zawartych w tym materiale i raporcie oraz za szkodę poniesioną w wyniku tych decyzji.

W szczególności spółka TravelDATA nie wskazuje i nie rekomenduje konkretnego biura podróży (touroperatora) w celu wybrania imprezy turystycznej, skorzystania z jego usług lub jakichkolwiek innych działań.

Dane zawarte w analizie i raporcie pochodzą z systemów rezerwacyjnych MerlinX, TOM Travel Office Management oraz BlueVendo..

Historyczne dane dotyczące cen i przetworzone informacje oparte na tych danych nie są gwarancją i/lub dostateczną wskazówką dla ich poziomów w przyszłości.

Spółka TravelDATA dokłada wszelkiej staranności by treści, w tym dane liczbowe były poprawne, bez błędów. Pewna część informacji jest jednak przetwarzana, publikowana i ukazywana automatycznie przez oprogramowanie. W związku z tym, w razie wystąpienia błędu może upłynąć pewien okres zanim wada zostanie ujawniona i poprawiona lub klient zostanie o niej poinformowany.

W ramach inwestowania jak i w wyborze konkretnego biura podróży lub w jakichkolwiek działaniach powiązanych z biurami podróży, wysoce wskazane jest korzystanie z wielu źródeł i konfrontacja przed podjęciem ostatecznej decyzji.

Zamieszczone w materiałach i w raportach informacje nie miały, nie mają i nie będą miały na celu naruszenia w jakimkolwiek stopniu dobrego imienia biur podróży wymienionych i opisanych w tej publikacji.

Zawartość raportu jest edukacyjno-informacyjna, a spółka TravelDATA nie wskazuje i nie ustala jednoznacznie stopnia wypłacalności i wiarygodności poszczególnych przedsiębiorstw.