

Raport tygodniowy 52/2014/15

Źródłem danych jest system rezerwacyjny MerlinX

<http://www.pzot.pl>

<http://www.lece.pl>

<http://www.merlinx.pl>

Ostatni tydzień – 52/2014, wyjazdy do 31.10.2015

w porównaniu z tygodniem 52 w 2013 r.

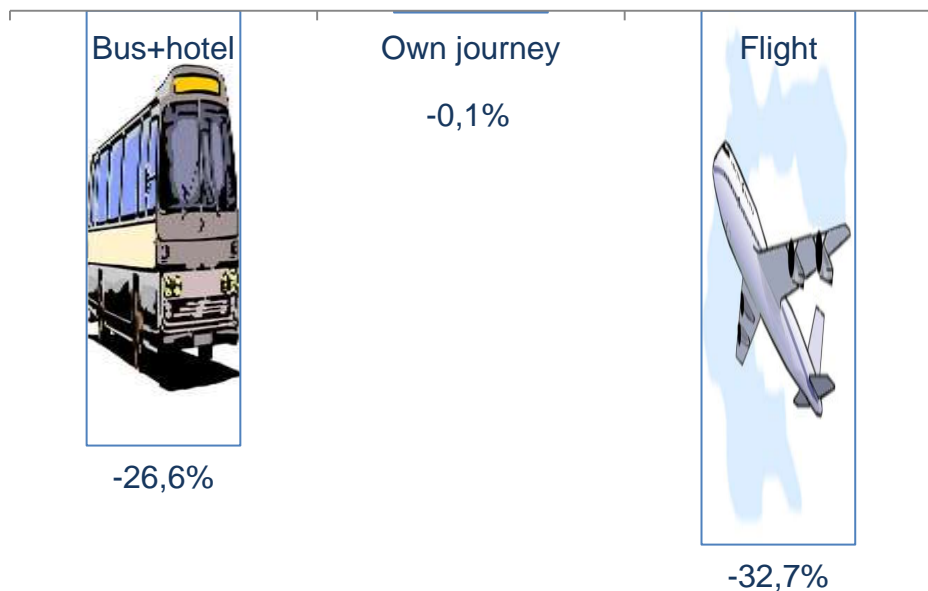


Układ dni świątecznych, wolnych od pracy sprawił, że biura podróży opustoszały. Spadki sprzedaży sięgnęły -30%

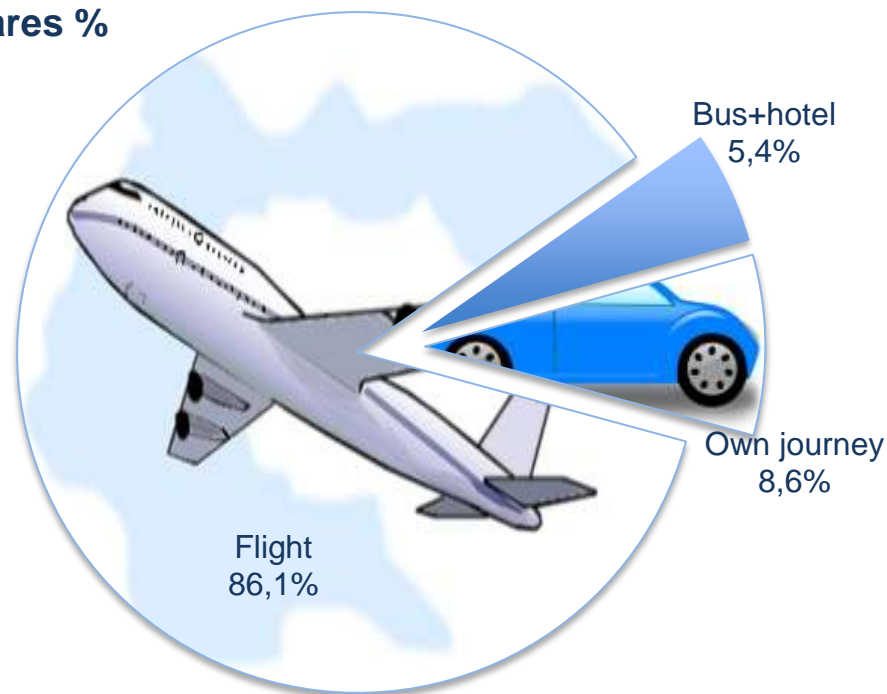
Ostatni tydzień – 52/2014, wyjazdy do 31.10.2015

w porównaniu z tygodniem 52 w 2013 r.

Clients +/-%



Shares %



Wszystkie rodzaje imprez zaliczyły tydzień na dużym minusie. Największe spadki dotyczyły imprez lotniczych -32,7%

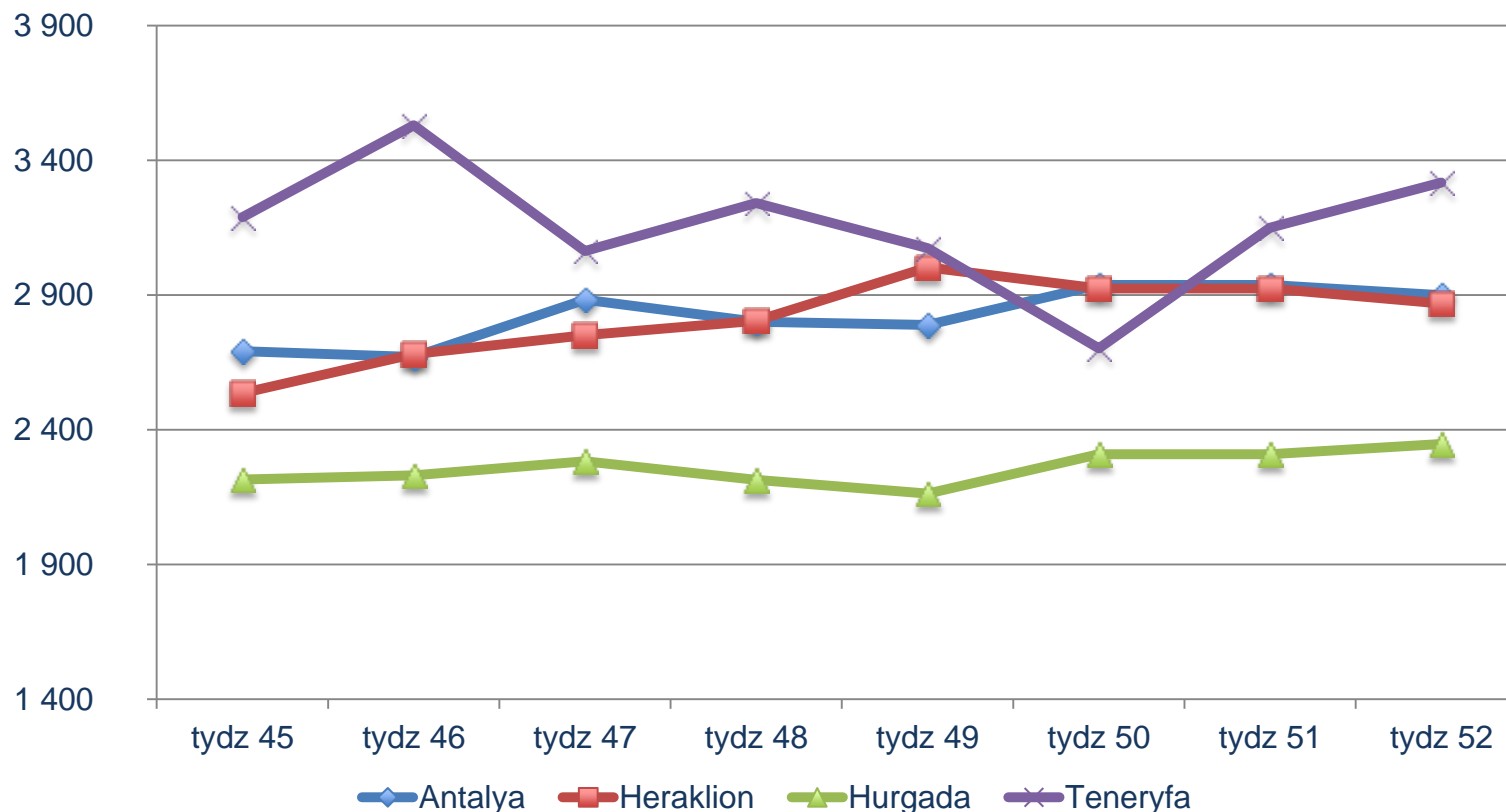
Lista przebojów 52-go tygodnia 2014 r.

| Lp. | Kierunek | Cena/rez | Cena/osoba |
|-----|-----------------|----------|------------|
| 1 | Hurgada | 6 203 | 2 347 |
| 2 | Antalya | 8 770 | 2 899 |
| 3 | Heraklion | 7 727 | 2 868 |
| 4 | Marsa Alam | 5 998 | 2 424 |
| 5 | Sharm El Sheikh | 5 763 | 2 385 |
| 6 | Bodrum | 7 160 | 2 676 |
| 7 | Rodos | 7 368 | 2 730 |
| 8 | Korfu | 7 866 | 2 825 |
| 9 | Kos | 8 302 | 2 733 |
| 10 | Teneryfa | 7 966 | 3 317 |
| 11 | Agadir | 5 138 | 2 414 |
| 12 | Zakynthos | 7 843 | 2 779 |
| 13 | Enfidha | 6 746 | 2 333 |
| 14 | Fuerteventura | 7 791 | 3 141 |
| 15 | Chania | 8 138 | 3 056 |
| 16 | Paphos | 5 640 | 2 250 |
| 17 | Dalaman | 8 364 | 2 930 |
| 18 | Izmir | 9 392 | 3 110 |
| 19 | Lanzarote | 7 115 | 3 070 |
| 20 | Barcelona | 6 421 | 2 693 |



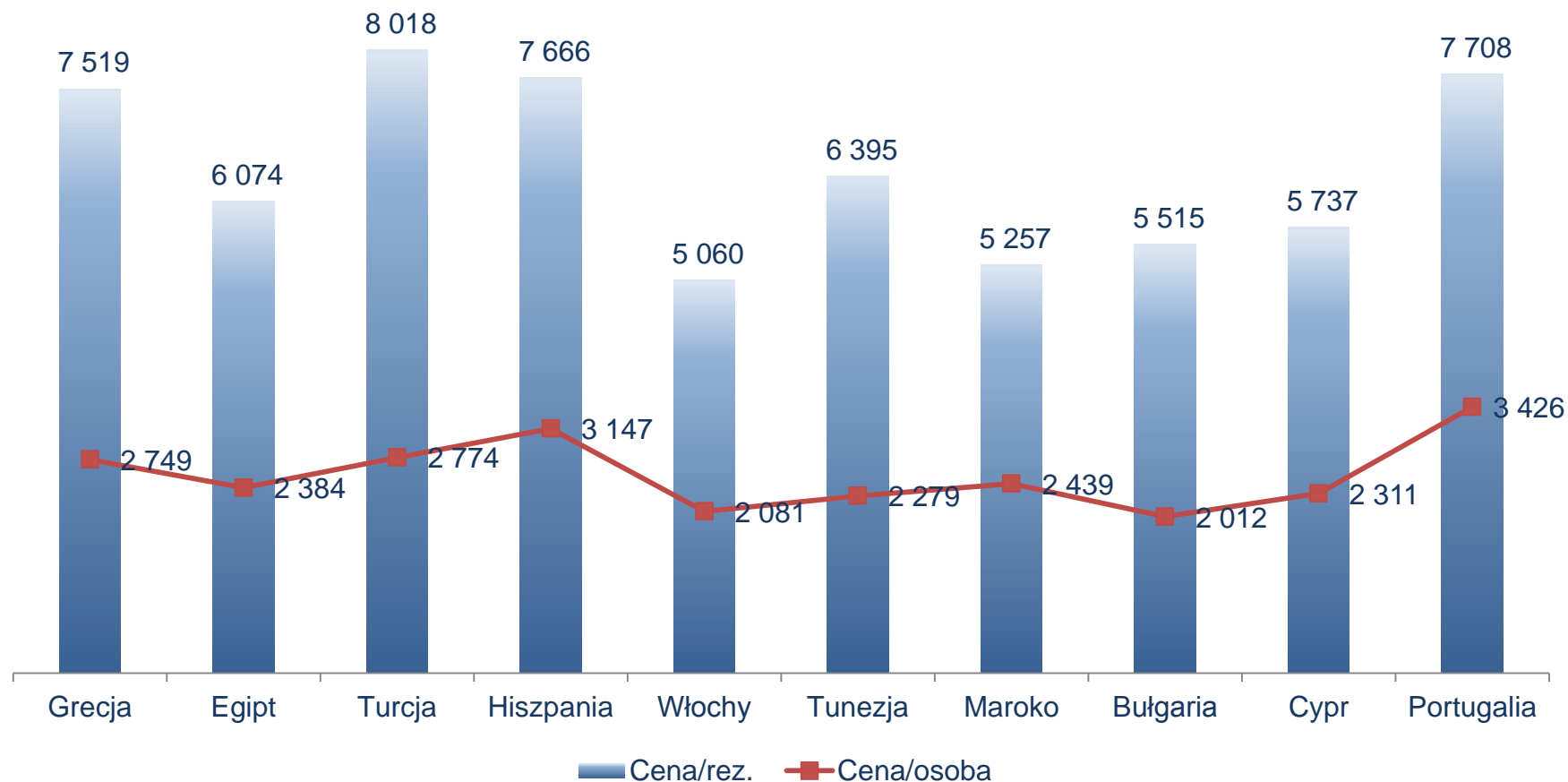
| Lp. | Kraj | Cena/rez. | Cena/osoba |
|-----|------------|-----------|------------|
| 1 | Grecja | 7 519 | 2 749 |
| 2 | Egipt | 6 074 | 2 384 |
| 3 | Turcja | 8 018 | 2 774 |
| 4 | Hiszpania | 7 666 | 3 147 |
| 5 | Włochy | 5 060 | 2 081 |
| 6 | Tunezja | 6 395 | 2 279 |
| 7 | Maroko | 5 257 | 2 439 |
| 8 | Bułgaria | 5 515 | 2 012 |
| 9 | Cypr | 5 737 | 2 311 |
| 10 | Portugalia | 7 708 | 3 426 |

Średnia cena imprezy w roku turystycznym 2014/15



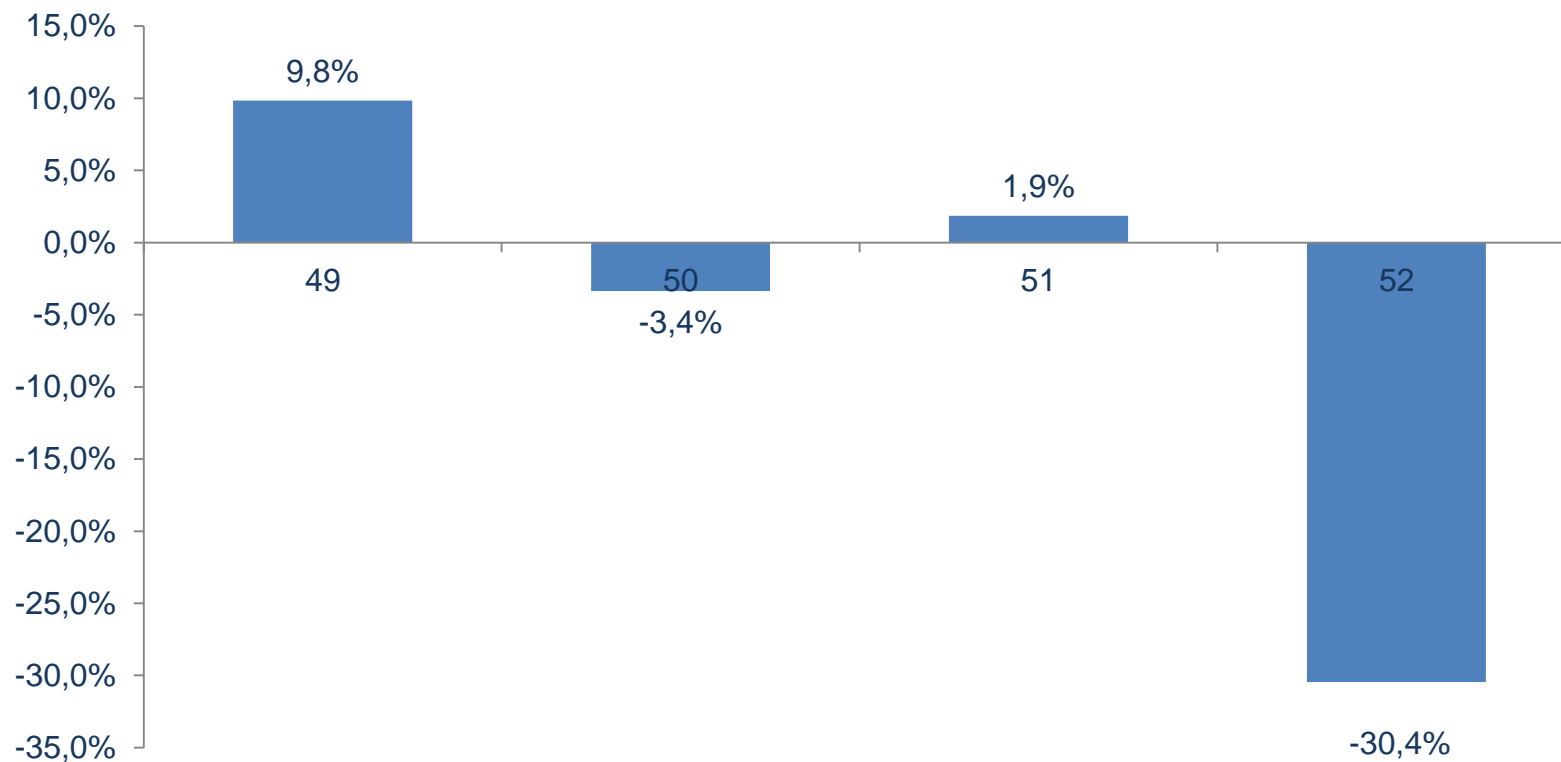
Wykres obrazuje zmianę średniej ceny imprezy za osobę w rezerwacjach założonych w ostatnich tygodniach, na przykładzie imprez turystycznych: Antalya, Heraklion, Hurgada i Teneryfa.

Średnia cena rezerwacji i cena za osobę w 51. tygodniu



Ostatnie 4 tygodnie sprzedaży oferty sezonu 2014/15 - klienci

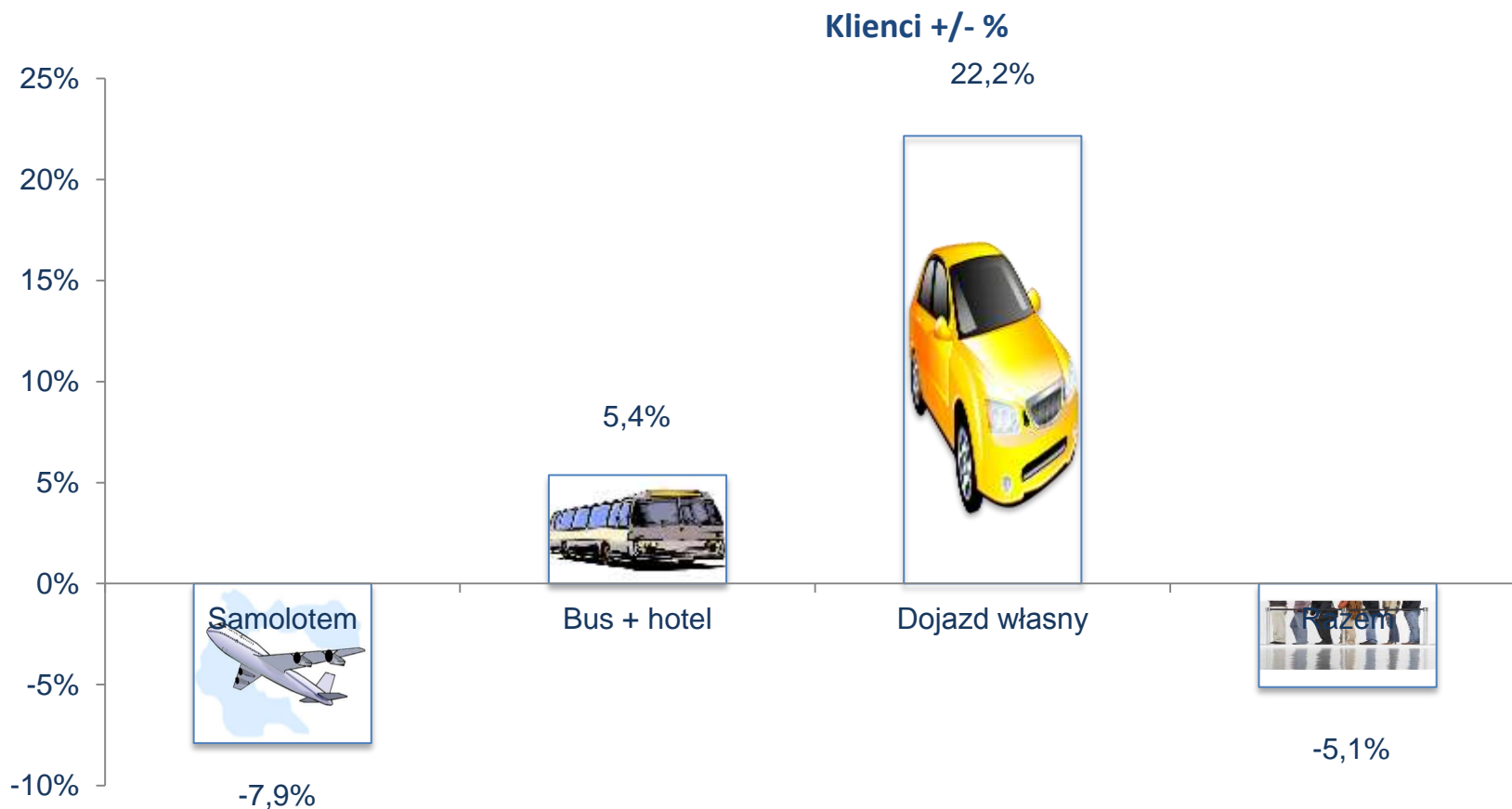
w porównaniu z 4-ma analogicznymi tygodniami w 2013/14 r.



Wyraźnie widać jak świętowanie wpływa negatywnie na obroty biur podróży a przed nami kolejne dni wolne od pracy.

Trend ostatnich 4-ech tygodni w sprzedaży

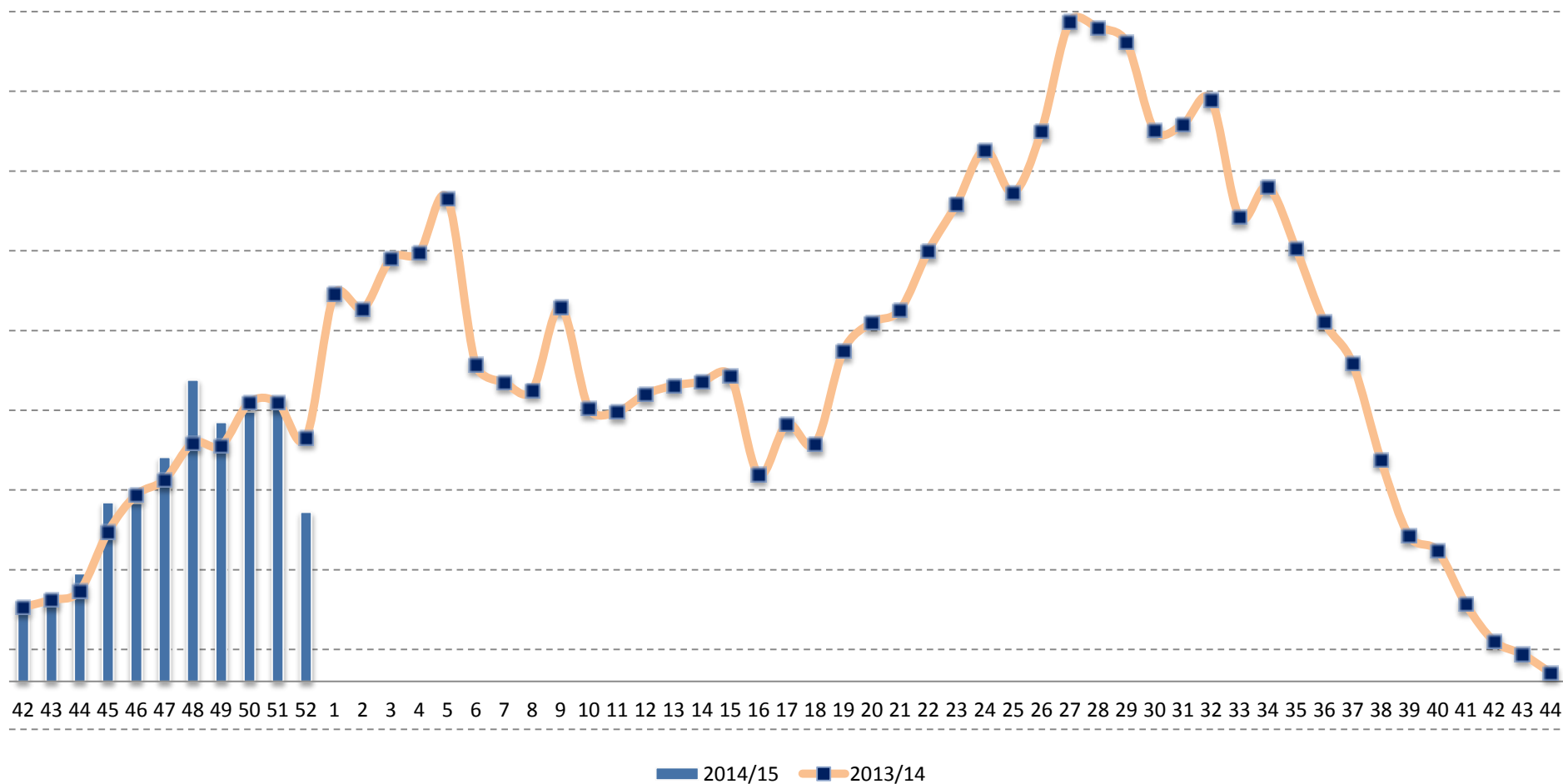
w porównaniu z 4-ma analogicznymi tygodniami w 2013/14 r.



Grudzień 2014 przyniósł spadek liczby nowych rezerwacji i liczby klientów rezerwujących Zimą i Lato 2015.

Tygodniowa sprzedaż na tle poprzedniego roku turystycznego

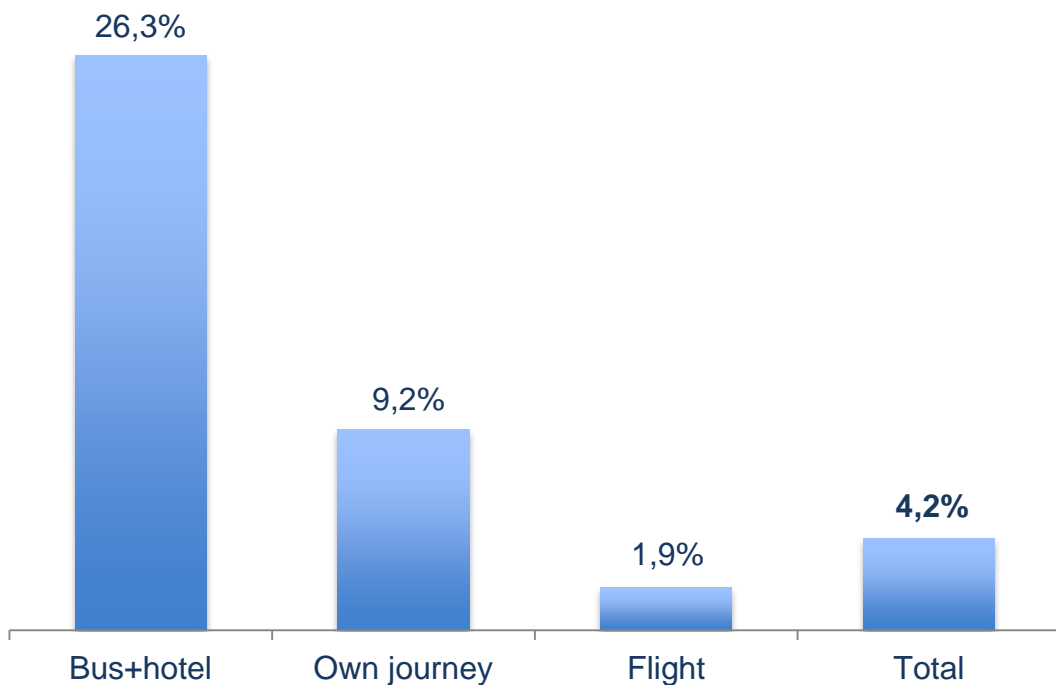
Rezerwacje wyjazdów 14/15 vs. 13/14



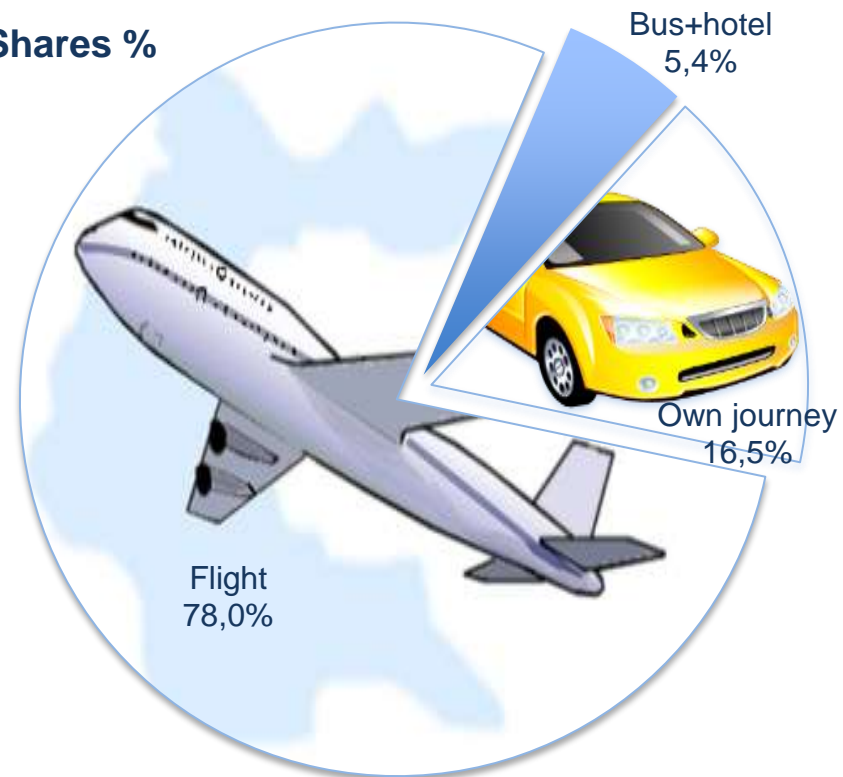
Skumulowana sprzedaż 2014/15

w porównaniu ze sprzedażą 2013/14 w analogicznym okresie roku ubiegłego.

Clients +/- %



Shares %



Aktualny wzrost liczby klientów biur podróży na poziomie 4,2%

Najpopularniejsze kraje i kierunki sezonu 2014/15

| Rank | Country | % PY |
|------|------------|--------|
| 1 | Egipt | 23,9% |
| 2 | Grecja | 4,2% |
| 3 | Hiszpania | -3,3% |
| 4 | Turcja | -5,0% |
| 5 | Włochy | 13,5% |
| 6 | Tunezja | -20,6% |
| 7 | Portugalia | -2,7% |
| 8 | Maroko | -37,8% |
| 9 | Bułgaria | -5,7% |
| 10 | Austria | -15,4% |
| 11 | Cypr | 11,7% |
| 12 | Tajlandia | 173,8% |
| 13 | Kuba | ++ |
| 14 | Dominikana | -9,1% |
| 15 | Tanzania | ++ |
| 16 | Francja | 24,3% |
| 17 | Chorwacja | -17,2% |
| 18 | Niemcy | 63,4% |
| 19 | Meksyk | ++ |
| 20 | Czechy | 5,3% |

| Lp. | Kierunek | % 2014 |
|-----|-----------------|--------|
| 1 | Hurgada | 45,9% |
| 2 | Sharm El Sheikh | 23,4% |
| 3 | Antalya | -22,3% |
| 4 | Marsa Alam | 51,6% |
| 5 | Teneryfa | -9,1% |
| 6 | Fuerteventura | -9,1% |
| 7 | Heraklion | 27,4% |
| 8 | Bodrum | 29,8% |
| 9 | Lanzarote | -9,6% |
| 10 | Zakynthos | 20,5% |
| 11 | Korfu | -9,1% |
| 12 | Agadir | -29,8% |
| 13 | Rodos | -19,8% |
| 14 | Enfidha | 74,2% |
| 15 | Kos | -0,4% |
| 16 | Gran Canaria | 8,1% |
| 17 | Funchal | -7,0% |
| 18 | Paphos | 14,6% |
| 19 | Dalaman | -9,3% |
| 20 | Chania | -22,8% |



Happy New Year!



Szczegółowe raporty dostępne są dla członków PZOT

Pytania dotyczące danych rynkowych proszę kierować do pzot@pzot.pl