

Raport tygodniowy 28/2013

Źródłem danych jest system rezerwacyjny MerlinX. Dane zawarte w raporcie bazują na rezerwacjach dokonanych przez 3087 agentów. Liczba agentów spadła o 15,4% w stosunku do ubiegłego roku.


<http://www.pzot.pl>

<http://www.lece.pl>

<http://www.merlinx.pl>

Ostatni tydzień – 28/2013, wyjazdy do 31.10.2013 r.


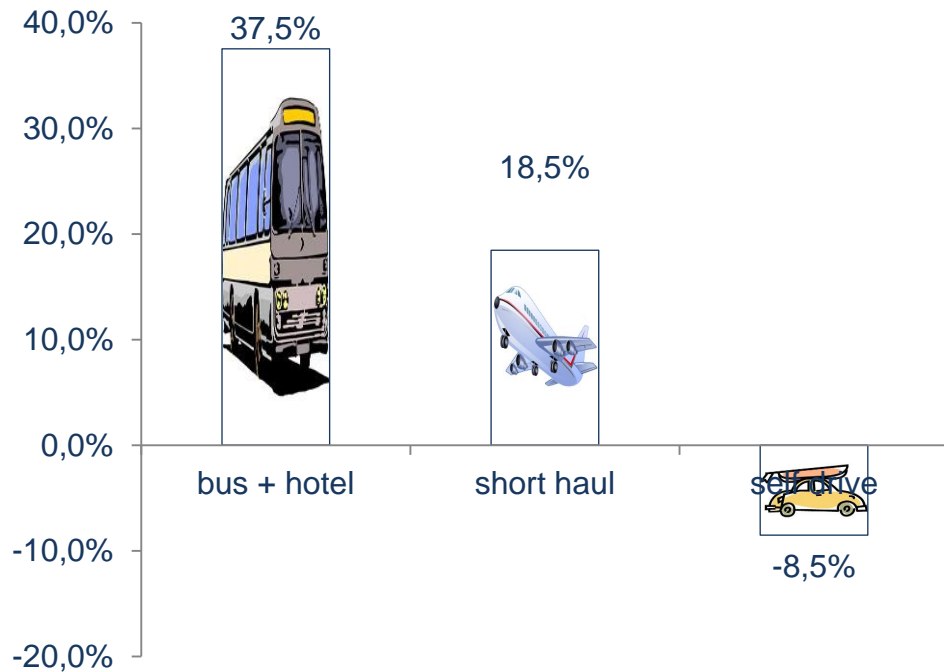
w porównaniu z tygodniem 28 w 2012 r.



Pragnienie wyjazdu na letni urlop nie słabnie. Ponad 17% więcej klientów odwiedziło biura podróży w 28. tygodniu.

Ostatni tydzień – 28/2013, wyjazdy w całym sezonie 2012/13

w porównaniu z tygodniem 28 w 2012 r.



Blisko 90% wyniósł udział imprez czarterowych, których sprzedaż wzrosła w ostatnim tygodniu o +18,5%.

Lista przebojów 28-go tygodnia 2013 r.

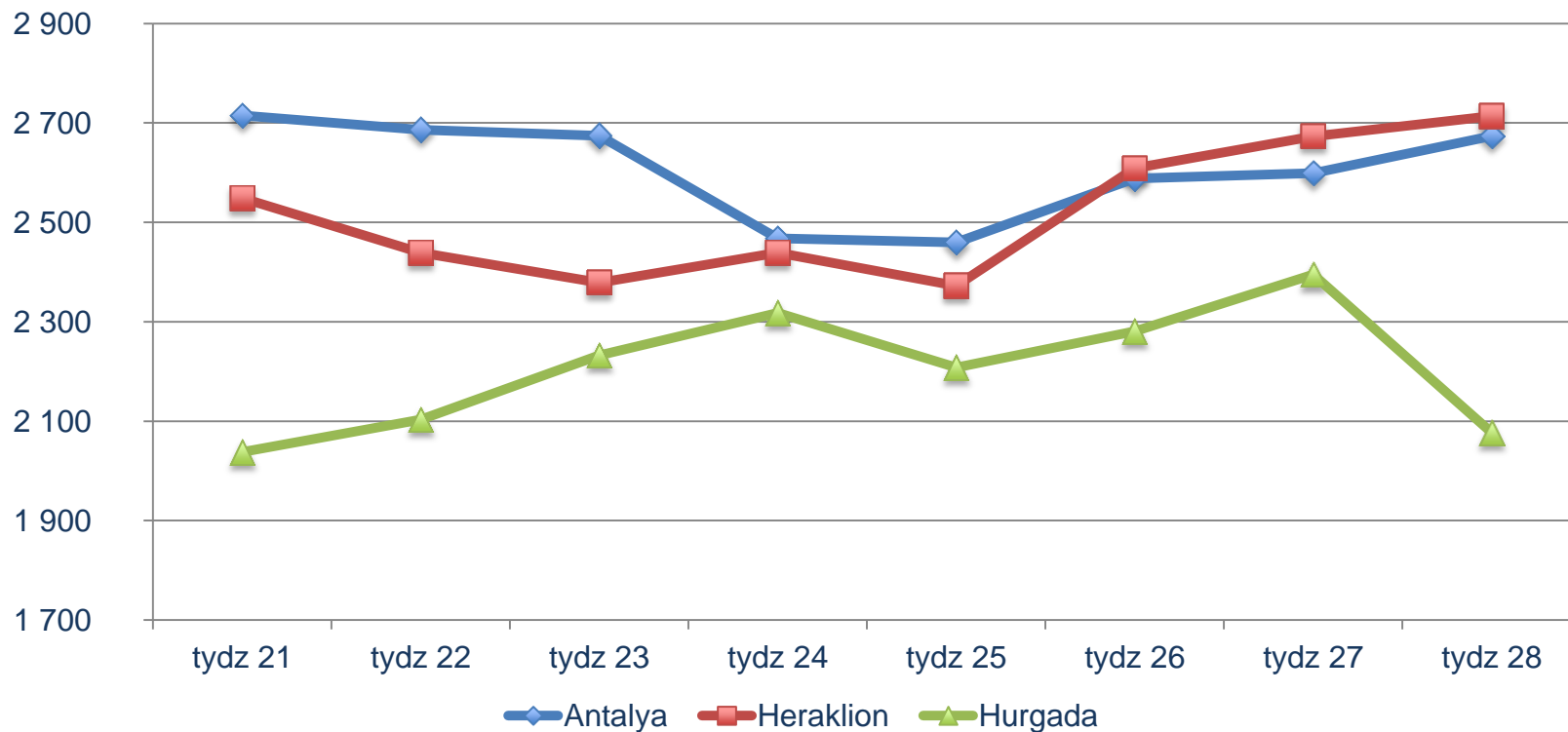
Lp.	Kierunek	Cena/rez	Cena/osoba
1	Antalya	6 987	2 674
2	Burgas	4 751	1 946
3	Heraklion	6 684	2 713
4	Bodrum	6 418	2 573
5	Varna	4 961	2 042
6	Rhodos	7 267	2 768
7	Zakynthos	6 541	2 640
8	Hurgada	5 081	2 077
9	Korfu	6 706	2 633
10	Majorka	7 554	2 974
11	Kos	8 047	2 980
12	Chania	6 793	2 814
13	Dalaman	6 713	2 637
14	Monastir	5 819	2 403
15	Sharm El Sheikh	5 401	2 242
16	Enfidha	5 323	2 311
17	Teneryfa	8 645	3 461
18	Fuerteventura	8 753	3 523
19	Barcelona	6 158	2 595
20	Izmir	6 344	2 538



Lp.	Kraj	Cena/rez.	Cena/osoba	Udział%
1	Grecja	6 644	2 659	25,9%
2	Turcja	6 721	2 618	18,5%
3	Bułgaria	4 666	1 933	12,3%
4	Hiszpania	7 805	3 130	10,5%
5	Egipt	5 211	2 162	7,3%
6	Tunezja	5 628	2 371	5,2%
7	Włochy	5 033	2 294	3,5%
8	Chorwacja	4 223	1 785	3,3%
9	Portugalia	7 710	3 534	1,8%
10	Cypr	7 269	2 728	1,4%

Udział w sprzedaży tygodnia

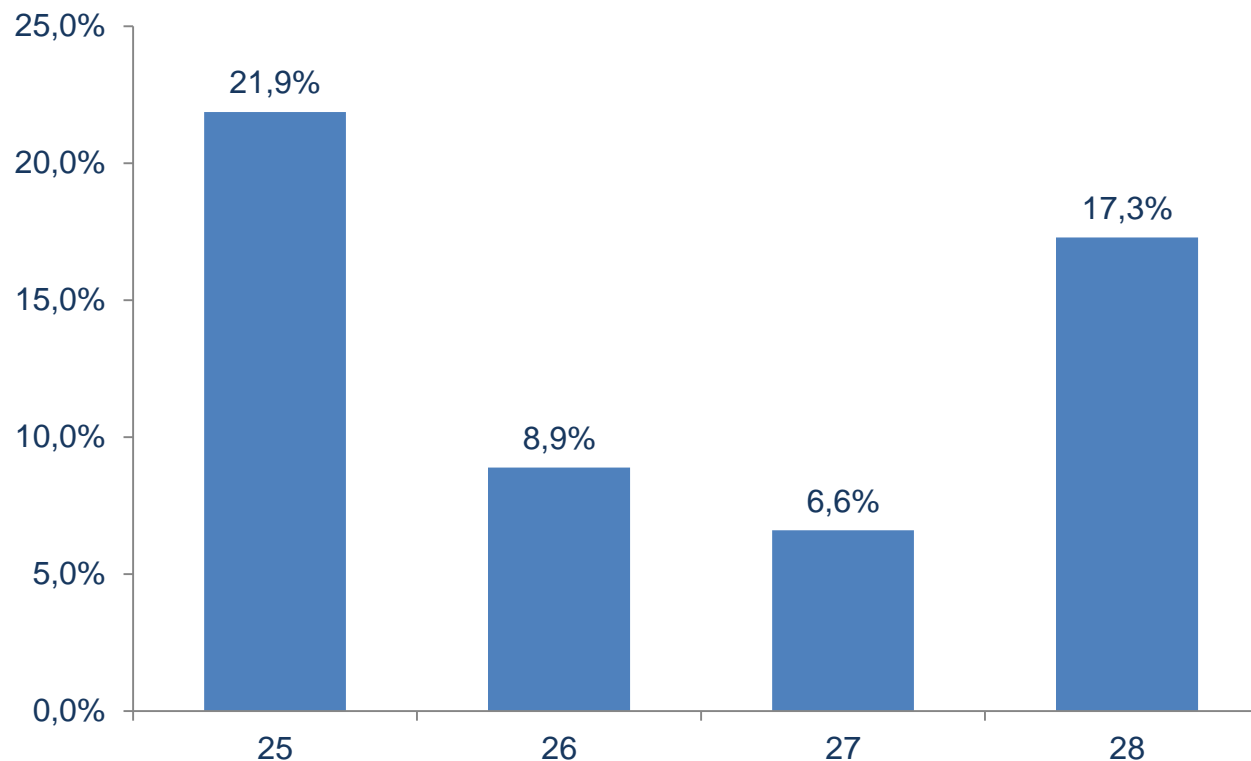
Średnia cena imprezy w całym sezonie 2012/13



Wykres obrazuje zmianę średniej ceny imprezy za osobę w rezerwacjach założonych w ostatnich tygodniach, na przykładzie imprez turystycznych do Hurgada , Antalya i Heraklion.

Ostatnie 4 tygodnie sprzedaży oferty sezonu 2012/13 - klienci

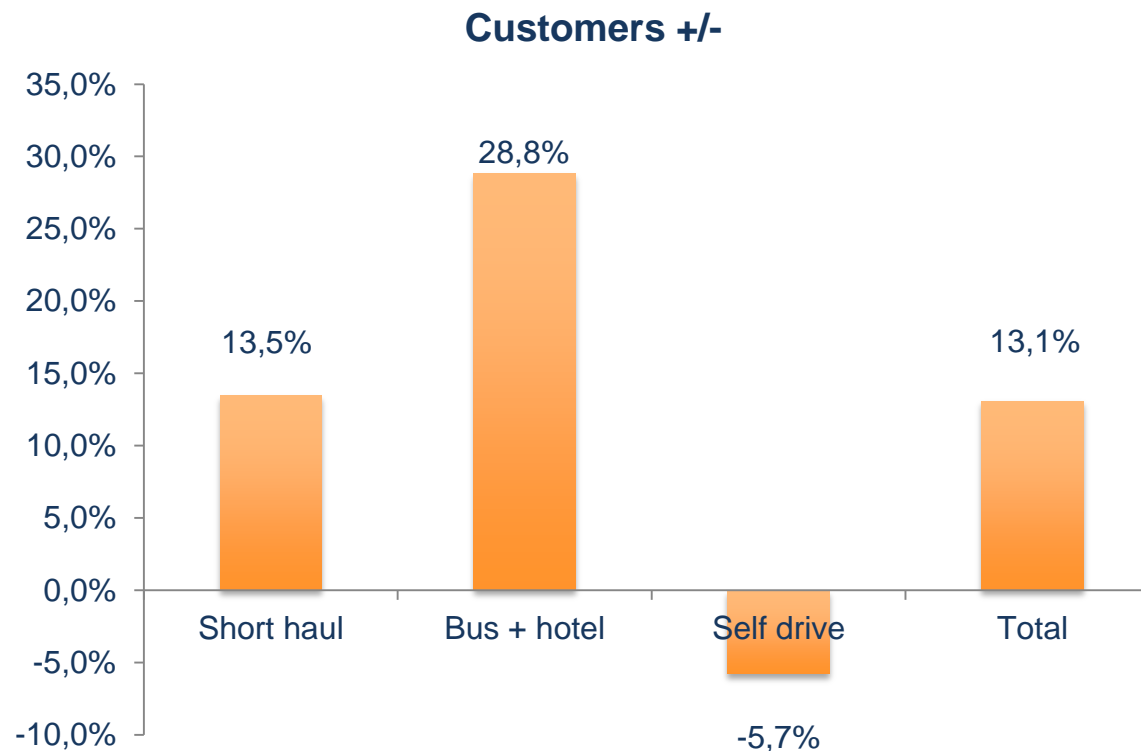
w porównaniu z 4-ma analogicznymi tygodniami w 2011/12 r.



Kolejny – już 8 tydzień z rzędu nieprzerwanego wzrostu sprzedaży tygodniowych. Dobra passa trwa 😊

Trend ostatnich 4-ech tygodni w sprzedaży sezonu 2012/13

w porównaniu z 4-ma analogicznymi tygodniami w 2011/12 r.

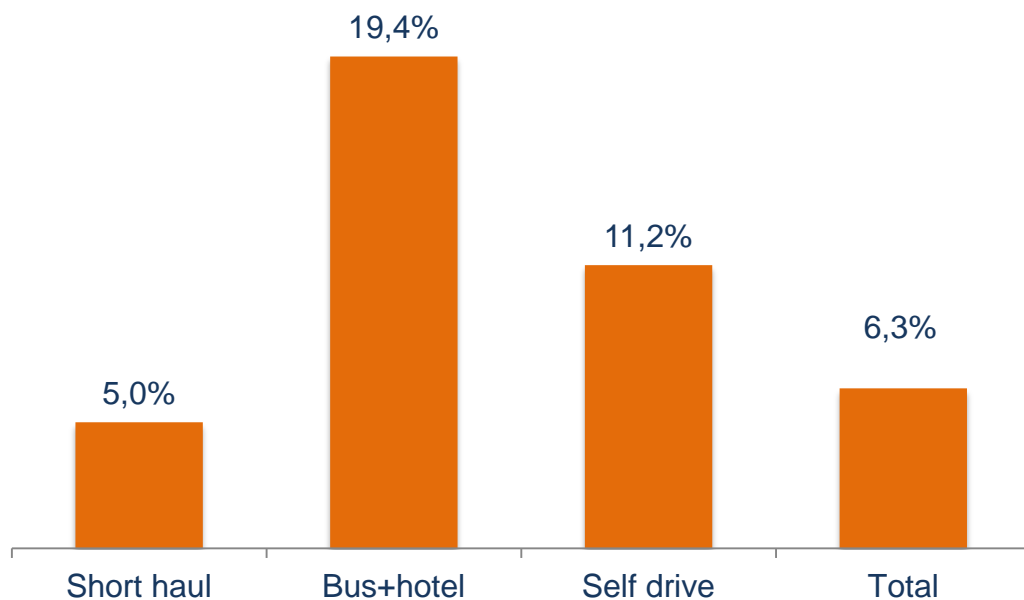


Trend miesiąca bardzo pozytywny >13% ale dla pesymistów też mamy wiadomość - w dojeździe własnym spadło o 5,7%.

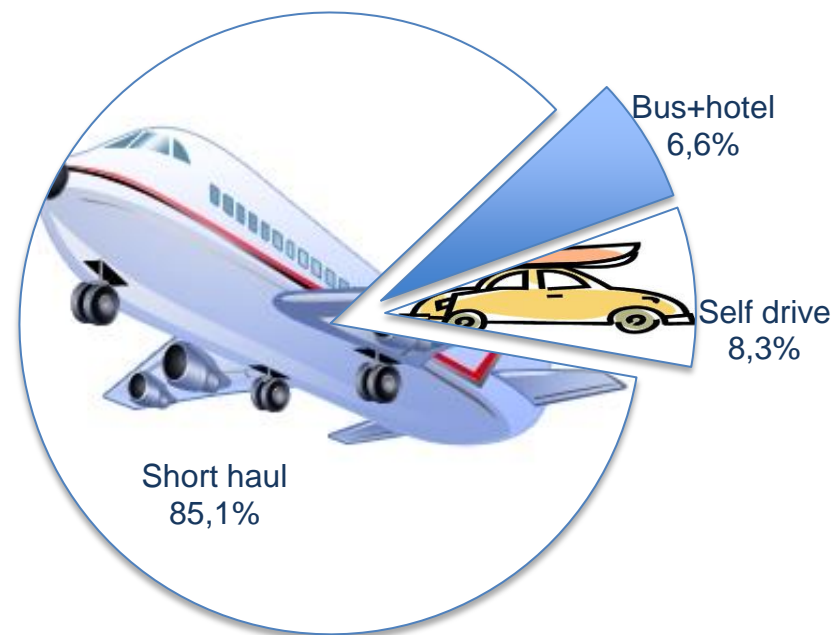
Skumulowana sprzedaż Lata 2013

w porównaniu ze sprzedażą Lata 2012 w analogicznym okresie roku ubiegłego.

Customers Summer +/-



Market share



Z tygodnia na tydzień rośnie dynamika sprzedaży Lata, która w stosunku do poprzedniego sezonu wynosi już +6,3%

Najpopularniejsze kraje i kierunki sezonu 2012/13

Lp.	Kraj	% 2012	Udział %
1	Grecja	40,6%	21,6%
2	Egipt	-14,1%	16,8%
3	Turcja	0,2%	15,6%
4	Hiszpania	-7,8%	12,9%
5	Bułgaria	8,9%	6,7%
6	Włochy	21,4%	5,4%
7	Tunezja	-9,7%	3,8%
8	Chorwacja	-7,3%	3,0%
9	Portugalia	5,4%	1,9%
10	Cypr	7,8%	1,8%
11	Austria	2,5%	1,7%
12	Maroko	-17,8%	1,1%
13	Francja	-13,9%	1,1%
14	Czarnogóra	91,3%	0,7%
15	Kenia	-4,5%	0,6%
16	Czechy	8,2%	0,5%
17	Dominikana	36,6%	0,5%
18	Wyspy Zielonego Przylądka	++	0,4%
19	Słowacja	68,2%	0,3%
20	Rumunia	61,1%	0,3%

Lp.	Kierunek	% 2012
1	Antalya	-0,1%
2	Hurgada	-21,5%
3	Sharm El Sheikh	-13,6%
4	Heraklion	27,3%
5	Burgas	1,7%
6	Rhodos	3,7%
7	Bodrum	-5,2%
8	Zakynthos	80,4%
9	Korfu	45,4%
10	Fuerteventura	-21,8%
11	Chania	39,3%
12	Teneryfa	-7,9%
13	Kos	39,8%
14	Marsa Alam	-3,0%
15	Majorka	-1,0%
16	Varna	31,5%
17	Monastir	35,2%
18	Dalaman	-3,7%
19	Taba	31,7%
20	Lanzarote	-1,4%

Media na temat propozycji 4 terminów wakacji letnich

Wakacje trwają, miasta powoli opustoszały, politycy pakują walizki, w parlamencie też jakby zrobiło się luźniej.

Na świecie również niewiele się dzieje. Gdyby nie księżniczka Kate i trwające odliczanie do porodu, to media nie miałyby o czym donosić.

Złotówka znowu się trochę wzmocniła a paliwa, jak to w sezonie – nieco zdrożały. Po prostu nuda.

Dzięki tej sielskiej atmosferze, niespodziewanie, nadzwyczajne zainteresowanie mediów poświęcone zostało skromnemu projektowi PZOT o roboczej nazwie:

„Wakacje od 1 czerwca”

Dla uniknięcia nieporozumień i wyjaśnienia błędnych interpretacji naszych intencji w załączeniu krótka prezentacja.

Wakacje od 01. czerwca

Zróżnicowanie terminu wakacji letnich dla
poszczególnych województw

Wakacje od 1. czerwca - założenia



- Korzystamy z doświadczeń krajów UE
- Zmniejszenie problemu sezonowości w turystyce
- Wydłużenie sezonu letniego
- Lepsze wykorzystanie infrastruktury:
 - hotele, pensjonaty, campingi
 - przewoźnicy: autokary, samoloty, kolej
 - gastronomia
 - rozładowanie korków na kolei, lotniskach, drogach
- Wzrost zatrudnienia sezonowych pracowników
- Obniżenie cen usług
- Zwiększenie komfortu wypoczynku i dostępności miejsc

Wakacje od 1. czerwca - założenia

- Powielenie modelu zróżnicowanych terminów ferii zimowych
- 4 terminy wakacji letnich dla poszczególnych województw
- Liczba dni nauki i dni wakacji letnich – **bez zmian!**
- Liczba egzaminów do szkół - **bez zmian!**
- Matury w maju - **bez zmian!**
- Wymiar urlopu nauczycieli - **bez zmian!**
- Plan maximum: 1 czerwiec do 30 wrzesień

kompromis ?

Plan minimum: 1 czerwiec do 31 sierpnia

- Rozpoczęcie roku szkolnego najpóźniej 1 września - **bez zmian!**



Beneficjenci 😊



od 1. czerwca 😊

- **Klienci:**
 - lepsza dostępność
 - wyższy komfort wypoczynku
 - ułatwiony dojazd, dojazd
 - niższe ceny
 - czerwiec = najdłuższe dni w roku + letnie temperatury 😊

- **Pracownicy:**
 - wzrost zatrudnienia
 - złagodzenie problemu sezonowości miejsc pracy
 - wyższe zarobki / sezon

Beneficjenci 😊

- **Przedsiębiorcy:**

- hotele, pensjonaty, campingi
- ośrodki wczasowe, kolonijne
- kolej
- autokary, busy, taxi
- żegluga
- autostrady i drogi
- linie lotnicze
- wypożyczalnie sprzętu
- gastronomia
- biura podróży
- organizatorzy turystyki

- **Samorządy:**

- przychody z turystyki
- spadek bezrobocia
- nowe miejsca pracy
- mniejsze zasiłki
- wyższe podatki



od 1. czerwca 😊

Oponenci, malkontenci ☹️

- **MEN (?)**:

- konieczność ustalenia różnych terminów egzaminów do szkół w różnych województwach – (problem dla urzędników MEN?)

Uwaga: liczba terminów i egzaminów bez zmian! Koszty bez zmian!

- **Inni (?)**



od 1. czerwca ☺️

Detailed reports ...



... are available on request to members and other interested parties.
Questions and/or requests should be directed to: pzot@pzot.pl